

PROGENIKA BIOPHARMA, S.A.

Cuentas Anuales
31 de diciembre de 2014

Informe de gestión
Ejercicio 2014

(Junto con el Informe de Auditoría)



KPMG Auditores S.L.
Torre Iberdrola
Plaza Euskadi, 5
Planta 7ª
48009 Bilbao

Informe de Auditoría Independiente de Cuentas Anuales

A los Accionistas de
Progenika Biopharma, S.A.

Informe sobre las cuentas anuales

Hemos auditado las cuentas anuales adjuntas de Progenika Biopharma, S.A. (la “Sociedad”), que comprenden el balance a 31 de diciembre de 2014, la cuenta de pérdidas y ganancias, el estado de cambios en el patrimonio neto, el estado de flujos de efectivo y la memoria correspondientes al ejercicio terminado en dicha fecha.

Responsabilidad de los Administradores en relación con las cuentas anuales

Los Administradores son responsables de formular las cuentas anuales adjuntas, de forma que expresen la imagen fiel del patrimonio, de la situación financiera y de los resultados de Progenika Biopharma, S.A., de conformidad con el marco normativo de información financiera aplicable a la entidad en España, que se identifica en la nota 2 de la memoria adjunta, y del control interno que consideren necesario para permitir la preparación de cuentas anuales libres de incorrección material, debida a fraude o error.

Responsabilidad del auditor

Nuestra responsabilidad es expresar una opinión sobre las cuentas anuales adjuntas basada en nuestra auditoría. Hemos llevado a cabo nuestra auditoría de conformidad con la normativa reguladora de la auditoría de cuentas vigente en España. Dicha normativa exige que cumplamos los requerimientos de ética, así como que planifiquemos y ejecutemos la auditoría con el fin de obtener una seguridad razonable de que las cuentas anuales están libres de incorrecciones materiales.

Una auditoría requiere la aplicación de procedimientos para obtener evidencia de auditoría sobre los importes y la información revelada en las cuentas anuales. Los procedimientos seleccionados dependen del juicio del auditor, incluida la valoración de los riesgos de incorrección material en las cuentas anuales, debida a fraude o error. Al efectuar dichas valoraciones del riesgo, el auditor tiene en cuenta el control interno relevante para la formulación por parte de la entidad de las cuentas anuales, con el fin de diseñar los procedimientos de auditoría que sean adecuados en función de las circunstancias, y no con la finalidad de expresar una opinión sobre la eficacia del control interno de la entidad. Una auditoría también incluye la evaluación de la adecuación de las políticas contables aplicadas y de la razonabilidad de las estimaciones contables realizadas por la dirección, así como la evaluación de la presentación de las cuentas anuales tomadas en su conjunto.

Consideramos que la evidencia de auditoría que hemos obtenido proporciona una base suficiente y adecuada para nuestra opinión de auditoría.

Opinión

En nuestra opinión, las cuentas anuales adjuntas expresan, en todos los aspectos significativos, la imagen fiel del patrimonio y de la situación financiera de Progenika Biopharma, S.A. a 31 de diciembre de 2014, así como de sus resultados y flujos de efectivo correspondientes al ejercicio anual terminado en dicha fecha, de conformidad con el marco normativo de información financiera que resulta de aplicación y, en particular, con los principios y criterios contables contenidos en el mismo.

Informe sobre otros requerimientos legales y reglamentarios

El informe de gestión adjunto del ejercicio 2014 contiene las explicaciones que los Administradores consideran oportunas sobre la situación de la Sociedad, la evolución de sus negocios y sobre otros asuntos y no forma parte integrante de las cuentas anuales. Hemos verificado que la información contable que contiene el citado informe de gestión concuerda con la de las cuentas anuales del ejercicio 2014. Nuestro trabajo como auditores se limita a la verificación del informe de gestión con el alcance mencionado en este mismo párrafo y no incluye la revisión de información distinta de la obtenida a partir de los registros contables de la Sociedad.

KPMG Auditores, S.L.

Iñigo Mendiondo Verano

1 de abril de 2015



Miembro ejerciente:

KPMG AUDITORES, S.L.

Año 2015 Nº 03/15/00842
SELLO CORPORATIVO: 96,00 EUR

Informe sujeto a la tasa establecida en el artículo 44 del texto refundido de la Ley de Auditoría de Cuentas, aprobado por Real Decreto Legislativo 1/2011, de 1 de julio



PROGENIKA BIOPHARMA, S.A.

Balances

31 de diciembre de 2014 y 2013

(Expresados en euros)

Activo	Nota	2014	2013
Inmovilizado intangible	Nota 6	5.742.458	4.587.230
Desarrollo		4.863.229	3.738.598
Patentes, licencias, marcas y similares		428.275	649.327
Aplicaciones informáticas		450.954	199.305
Inmovilizado material	Nota 7	4.273.126	4.119.042
Terrenos y construcciones		2.840.990	2.649.503
Instalaciones técnicas, maquinaria, utillaje, mobiliario y otro inmovilizado material		1.432.136	1.469.539
Inversiones en empresas del grupo y asociadas a largo plazo	Nota 10	4.470.827	7.531.886
Instrumentos de patrimonio	Nota 10	4.470.827	5.220.476
Créditos a empresas	Nota 12	-	2.311.410
Inversiones financieras a largo plazo	Nota 12	528.060	32.697
Instrumentos de patrimonio		511.288	11.659
Otros activos financieros		14.772	21.038
Activos por impuesto diferido	Nota 21	10.138.041	9.596.550
Total activos no corrientes		25.150.512	25.867.405
Existencias	Nota 13	703.315	515.259
Materias primas y otros aprovisionamientos		241.046	146.939
Productos en curso ciclo corto		27.757	-
Productos terminados ciclo corto		434.512	368.320
Deudores comerciales y otras cuentas a cobrar	Nota 12	1.394.535	2.435.139
Cientes por ventas y prestaciones de servicios corto plazo		147.495	269.477
Cientes, empresas del grupo y asociadas corto plazo		124.067	957.555
Deudores varios		842.056	1.100.276
Otros créditos con las Administraciones Públicas		280.917	107.831
Inversiones en empresas del grupo y asociadas a corto plazo	Nota 12	12.234.519	5.618.772
Créditos a empresas		12.234.519	5.618.772
Inversiones financieras a corto plazo	Nota 12	-	17.975
Otros activos financieros		-	17.975
Periodificaciones a corto plazo		77.109	71.832
Efectivo y otros activos líquidos equivalentes	Nota 14	51.683	83.111
Tesorería		51.683	83.111
Total activos corrientes		14.481.161	8.742.088
Total activo		39.611.673	34.609.493



PROGENIKA BIOPHARMA, S.A.

Balances

31 de diciembre de 2014 y 2013

(Expresados en euros)

Patrimonio Neto y Pasivo	Nota	2014	2013
Fondos propios	Nota 15	10.045.499	9.195.575
Capital			
Capital escriturado		615.374	615.374
Prima de emisión		13.216.689	13.216.689
Reservas			
Legal y estatutarias		109.680	109.680
Otras reservas		12.557.534	12.710.596
Resultados de ejercicios anteriores			
(Resultados negativos de ejercicios anteriores)		(19.100.069)	(7.237.651)
Otras aportaciones de socios		1.643.305	1.643.305
Resultado del ejercicio		1.002.986	(11.862.418)
Subvenciones, donaciones y legados recibidos	Nota 16	1.041.786	973.656
Total patrimonio neto		11.087.285	10.169.231
Deudas a largo plazo	Nota 19	5.957.092	5.263.206
Acreedores por arrendamiento financiero		78.755	-
Otros pasivos financieros		5.878.337	5.263.206
Deudas con empresas del grupo y asociadas a largo plazo	Nota 19	9.595.235	8.775.935
Pasivos por impuesto diferido	Nota 21	408.627	382.132
Total pasivos no corrientes		15.960.954	14.421.273
Provisiones a corto plazo	Nota 17	16.863	37.434
Otras provisiones		16.863	37.434
Deudas a corto plazo	Nota 19	661.675	999.157
Deudas con entidades de crédito		-	263.554
Acreedores por arrendamiento financiero		28.466	-
Otros pasivos financieros		633.209	735.603
Deudas con empresas del grupo y asociadas a corto plazo	Nota 19	510.083	498.523
Acreedores comerciales y otras cuentas a pagar	Nota 19	2.451.433	2.109.240
Proveedores a corto plazo		1.003.241	642.540
Proveedores, empresas del grupo y asociadas a corto plazo		224.748	177.507
Acreedores varios		849.987	1.143.495
Personal (remuneraciones pendientes de pago)		217.465	1.590
Otras deudas con las Administraciones Públicas		155.992	144.108
Periodificaciones a corto plazo		8.923.380	6.374.635
Total pasivos corrientes		12.563.434	10.018.989
Total patrimonio neto y pasivo		39.611.673	34.609.493



PROGENIKA BIOPHARMA, S.A.
Cuentas de Pérdidas y Ganancias
para los ejercicios anuales terminados en
31 de diciembre de 2014 y 2013

(Expresadas en euros)

	<i>Nota</i>	2014	2013
Importe neto de la cifra de negocios	Nota 24	3.110.744	2.821.238
Ventas		2.733.753	2.265.594
Prestaciones de servicios		376.991	555.644
Variación de existencias de productos terminados y en curso de fabricación		93.949	277.867
Trabajos realizados por la empresa para su activo	Nota 6	1.565.007	773.446
Aprovisionamientos	Nota 24	(2.479.212)	(2.341.551)
Consumo de mercaderías	Nota 24	(2.431.948)	(2.225.010)
Trabajos realizados por otras empresas		(47.264)	(116.541)
Otros ingresos de explotación		7.080.614	4.883.967
Ingresos accesorios y otros de gestión corriente		5.772.794	2.370.002
Subvenciones de explotación incorporadas al resultado del ejercicio		1.307.820	2.513.965
Gastos de personal	Nota 24	(2.784.465)	(2.163.173)
Sueldos, salarios y asimilados		(2.259.319)	(1.704.788)
Cargas sociales	Nota 24	(525.146)	(458.385)
Otros gastos de explotación		(4.345.522)	(4.321.852)
Servicios exteriores		(4.007.305)	(3.158.871)
Tributos		(66.571)	(62.598)
Pérdidas, deterioro y variación de provisiones por operaciones comerciales	Nota 12	(268.670)	(1.100.383)
Otros gastos de gestión corriente		(2.976)	
Amortización del inmovilizado	Notas 6 y 7	(1.272.450)	(1.181.138)
Imputación de subvenciones de inmovilizado no financiero y otras	Nota 16	140.353	305.850
Deterioro y resultado por enajenaciones del inmovilizado	Nota 24	(85.531)	(146.089)
Resultados por enajenaciones y otras		(85.531)	(146.089)
Otros resultados	Nota 24	(51.042)	-
Resultado de explotación		972.445	(1.091.435)
Ingresos financieros	Nota 11	340.955	255.862
De valores negociables y otros instrumentos financieros			
De empresas del grupo y asociadas	Nota 23	340.923	246.288
De terceros		32	9.574
Gastos financieros	Nota 18	(670.861)	(731.487)
Por deudas con empresas del grupo y asociadas	Nota 23	(424.268)	(342.413)
Por deudas con terceros		(246.593)	(389.074)
Diferencias de cambio		(432.788)	149.460
Deterioro y resultado por enajenaciones de instrumentos financieros		251.743	(12.003.123)
Deterioros y pérdidas	Notas 10 y 12	251.743	(12.002.804)
Resultados por enajenaciones y otras		-	(319)
Resultado financiero		(510.951)	(12.329.288)
Resultado antes de impuestos		461.494	(13.420.723)
Impuesto sobre beneficios	Nota 21	541.492	1.558.305
Resultado del ejercicio		1.002.986	(11.862.418)



PROGENIKA BIOPHARMA, S.A.

**Estados de Cambios en el Patrimonio Neto
correspondientes a los ejercicios anuales terminados en
31 de diciembre de 2014 y 2013**

**A) Estados de Ingresos y Gastos Reconocidos
correspondientes a los ejercicios anuales terminados en
31 de diciembre de 2014 y 2013**

(Expresados en euros)

	2014	2013
Resultado de la cuenta de pérdidas y ganancias	1.002.986	(11.862.418)
Ingresos y gastos imputados directamente al patrimonio neto		
Subvenciones, donaciones y legados	234.976	477.710
Efecto impositivo	(65.793)	(133.759)
Total ingresos y gastos imputados directamente en el patrimonio neto	169.183	343.951
Transferencias a la cuenta de pérdidas y ganancias		
Subvenciones, donaciones y legados	(140.353)	(305.850)
Efecto impositivo	39.299	85.638
Total transferencias a la cuenta de pérdidas y ganancias	(101.054)	(220.212)
Total de ingresos y gastos reconocidos	1.071.115	(11.738.679)



PROGENIKA BIOPHARMA, S.A.

Estados de Cambios en el Patrimonio Neto correspondientes a los ejercicios anuales terminados en 31 de diciembre de 2014 y 2013

B) Estado Total de Cambios en el Patrimonio Neto correspondiente al ejercicio anual terminado en 31 de diciembre de 2014

(Expresado en euros)

	Capital escriturado	Prima de emisión	Reservas	Resultados de ejercicios anteriores	Otras aportaciones de socios	Resultado del ejercicio	Subvencione s, donaciones y legados recibidos	Total
Saldo al 31 de diciembre de 2013	615.374	13.216.689	12.820.276	7.237.651	1.643.305	(11.862.418)	973.656	10.169.231
Ingresos y gastos reconocidos	-	-	-	-	-	1.002.986	68.130	1.071.116
Operaciones con socios o propietarios	-	-	-	-	-	-	-	-
Distribución del beneficio / (pérdida) del ejercicio	-	-	-	(11.862.418)	-	11.862.418	-	-
Resultados de ejercicios anteriores	-	-	-	(153.062)	-	-	-	(153.062)
Saldo al 31 de diciembre de 2014	615.374	13.216.689	12.667.214	(19.100.069)	1.643.305	1.002.986	1.041.786	11.067.285

La memoria adjunta forma parte integrante de las cuentas anuales.



PROGENIKA BIOPHARMA, S.A.

Estados de Cambios en el Patrimonio Neto correspondientes a los ejercicios anuales terminados en el ejercicio anual terminado en 31 de diciembre de 2013

B) Estado Total de Cambios en el Patrimonio Neto correspondiente al ejercicio anual terminado en 31 de diciembre de 2013

(Expresado en euros)

	Capital escriturado	Prima de emision	Reservas	Resultados de ejercicios anteriores	Otras aportaciones de socios	Resultado del ejercicio	Subvencione s, donacione s y legados recibidos	Total
Saldo al 31 de diciembre de 2012	575.844	8.244.669	12.820.276	(4.013.485)	-	(1.504.990)	574.077	16.696.391
Ajustes por errores del ejercicio 2012	-	-	-	-	-	(1.719.176)	275.840	(1.443.336)
Saldo ajustado al 1 de enero de 2013	575.844	8.244.669	12.820.276	(4.013.485)	-	(3.224.166)	849.917	15.253.055
Ingresos y gastos reconocidos	-	-	-	-	-	(11.862.418)	123.739	(11.738.679)
Operaciones con socios o propietarios	-	-	-	-	-	-	-	-
Aumentos de capital	39.530	4.972.020	-	-	-	-	-	5.011.550
Otros movimientos	-	-	-	-	1.643.305	-	-	1.643.305
Distribución del beneficio / (pérdida) del ejercicio	-	-	-	-	-	-	-	-
Resultados de ejercicios anteriores	-	-	-	(3.224.166)	-	3.224.166	-	-
Saldo al 31 de diciembre de 2013	615.374	13.216.689	12.820.276	(7.237.651)	1.643.305	(11.862.418)	973.656	10.169.231

La memoria adjunta forma parte integrante de las cuentas anuales.



PROGENIKA BIOPHARMA, S.A.
Estados de Flujos de Efectivo
correspondientes a los ejercicios anuales terminados en
31 de diciembre de 2014 y 2013
(Expresados en euros)

	2014	2013
Flujos de efectivo de las actividades de explotación		
Resultado del ejercicio antes de impuestos	461.494	(13.420.723)
Ajustes del resultado		
Amortización del inmovilizado	1.272.450	1.181.138
Correcciones valorativas por deterioro	268.670	13.103.187
Imputación de subvenciones	(140.353)	(305.850)
Resultados por bajas y enajenaciones de inmovilizado	85.531	146.089
Ingresos financieros	(340.955)	(255.862)
Gastos financieros	670.861	731.487
Diferencias de cambio	432.788	-
Cambios en el capital corriente		
Existencias	(188.056)	(210.361)
Deudores y cuentas a cobrar	805.475	729.049
Otros activos corrientes	(1.371.196)	1.907
Acreedores y otras cuentas a pagar	306.843	(4.215.537)
Otros pasivos corrientes	610.947	3.568.206
Otros activos y pasivos no corrientes	415.323	-
Otros flujos de efectivo de las actividades de explotación		
Pagos de intereses	(247.079)	(1.136.662)
Cobros de intereses	-	31.136
Flujos de efectivo de las actividades de explotación	3.042.743	(52.796)
Flujos de efectivo de las actividades de inversión		
Pagos por inversiones		
Empresas del grupo y asociadas	-	(5.631.043)
Inmovilizado intangible	(1.891.519)	(954.828)
Inmovilizado material	(721.925)	(396.470)
Otros activos financieros	(15.733)	-
Cobros por desinversiones		
Empresas del grupo y asociadas	-	674.855
Inmovilizado material	1.299	66.700
Otros activos financieros	-	7.501
Unidad de negocio	15.071	-
Flujos de efectivo de las actividades de inversión	(2.612.807)	(6.233.285)
Flujos de efectivo de las actividades de financiación		
Cobros y pagos por instrumentos de patrimonio		
Emisión de instrumentos de patrimonio	-	5.011.550
Subvenciones, donaciones y legados recibidos	234.978	477.710
Cobros y pagos por instrumentos de pasivo financiero		
Emisión		
Deudas con empresas del grupo y asociadas	-	10.916.101
Otras	-	1.861.239
Devolución y amortización de		
Deudas con entidades de crédito	(263.564)	(3.831.850)
Otras	-	(8.155.665)
Flujos de efectivo de las actividades de financiación	(28.576)	6.269.085
Efecto de las variaciones de los tipos de cambio	(432.788)	-
Aumento/Disminución neta del efectivo o equivalentes	(31.428)	(16.996)
Efectivo o equivalentes al comienzo de ejercicio	83.111	100.107
Efectivo o equivalentes al final de ejercicio	51.683	83.111

La memoria adjunta forma parte integrante de las cuentas anuales.



PROGENIKA BIOPHARMA, S.A.
Memoria de las Cuentas Anuales
31 de diciembre de 2014

(1) Naturaleza, Actividades de la Sociedad y Composición del Grupo

Progenika Biopharma, S.A. (en adelante la Sociedad) se constituyó el 14 de abril de 2000 como sociedad anónima y su actividad principal consiste en el desarrollo, producción y comercialización de soluciones biotecnológicas.

Su domicilio social y fiscal se encuentra ubicado en Derio (Bizkaia).

El objeto social de la Sociedad consiste en la investigación, desarrollo y comercialización de productos de diagnóstico y tratamiento de enfermedades, así como la prestación de servicios relacionados.

Tal y como se describe en la nota 10, la Sociedad posee participaciones en sociedades dependientes. Como consecuencia de ello la Sociedad es dominante de un Grupo de sociedades de acuerdo con la legislación vigente. La presentación de cuentas anuales consolidadas es necesaria, de acuerdo con principios y normas contables generalmente aceptados, para presentar la imagen fiel de la situación financiera y de los resultados de las operaciones, de los cambios en el patrimonio neto y de los flujos de efectivo del Grupo. La información relativa a las participaciones en empresas del grupo se presenta en el Anexo I.

No obstante, la Sociedad no presenta cuentas anuales consolidadas por que el subgrupo está integrado en el grupo Grifols español superior según lo dispuesto en el apartado 2º del artículo 43 del Código de Comercio.

La Sociedad forma parte desde el mes de febrero de 2013 del Grupo Grifols, S.A., y según lo dispuesto en la nota 15, la sociedad dominante directa es Grifols, S.A. La sociedad Grifols, S.A. tiene su domicilio fiscal y social en Barcelona. Progenika Biopharma, S.A. y sus sociedades dependientes se integran, desde la fecha de adquisición, en el perímetro de consolidación del Grupo Grifols.

Los Administradores de Grifols S.A. han formulado el 20 de febrero de 2015 las cuentas anuales consolidadas del ejercicio 2014. Las cuentas anuales consolidadas serán depositadas en el Registro Mercantil de Barcelona.

La Junta General Ordinaria de Accionistas de Progenika Biopharma, S.A. y la Junta General Universal de Socios de Preventia 2.0 Genetics, S.L., ambas celebradas el día 27 de junio de 2014, aprobaban la fusión por absorción de la sociedad unipersonal íntegramente participada Preventia 2.0 Genetics, S.L. por parte de su Socio Único. El proyecto común de fusión fue realizado por el órgano de administración de ambas sociedades el 20 de marzo de 2014 depositándose en el Registro Mercantil de Vizcaya el 19 de mayo y publicado de oficio en el Borme en fecha 23 de mayo de 2014. La operación de fusión por absorción implicó la extinción de la sociedad absorbida sin liquidación y la transmisión en bloque de su patrimonio social a la absorbente, adquiriendo Progenika Biopharma, S.A. los derechos y obligaciones de la sociedad absorbida. Como consecuencia de la operación, Progenika Biopharma, S.A. contabilizó una reserva negativa de 153.062 euros e incorporó activos intangibles en su balance por importe neto de 55.148 euros. La fecha de efectos contables para considerar realizadas por la Sociedad absorbente las operaciones realizadas contablemente por la sociedad absorbida se fijó en el 1 de enero 2014. La operación se acogió al régimen especial establecido en el capítulo VIII del título VII del Real Decreto Legislativo 4/2004 de 5 de marzo por el que se aprueba el texto refundido del Impuesto de Sociedades.

Al 31 de diciembre de 2014, Progenika Biopharma, S.A no forma unidad de decisión según lo dispuesto en la Norma 13ª de las Normas de Elaboración de Cuentas Anuales con otras sociedades domiciliadas en España.



PROGENIKA BIOPHARMA, S.A.
Memoria de las Cuentas Anuales

(2) Bases de presentación

(a) Imagen fiel

Las cuentas anuales se han formulado a partir de los registros contables de Progenika Biopharma, S.A. Las cuentas anuales del ejercicio 2014 se han preparado de acuerdo con la legislación mercantil vigente y con las normas establecidas en el Plan General de Contabilidad, con el objeto de mostrar la imagen fiel del patrimonio y de la situación financiera al 31 de diciembre de 2014 y de los resultados de sus operaciones, de los cambios en el patrimonio neto y de sus flujos de efectivo correspondiente al ejercicio anual terminado en dicha fecha.

Los Administradores de la Sociedad estiman que las cuentas anuales del ejercicio 2014, que han sido formuladas el 17 de marzo de 2015, serán aprobadas por la Junta General de Accionistas sin modificación alguna.

(b) Comparación de la información

Las cuentas anuales presentan a efectos comparativos, con cada una de las partidas del balance, de la cuenta de pérdidas y ganancias, del estado de cambios en el patrimonio neto, del estado de flujos de efectivo y de la memoria, además de las cifras del ejercicio 2014, las correspondientes al ejercicio anterior, que formaban parte de las cuentas anuales del ejercicio 2014 aprobadas por la Junta General de Accionistas de fecha 27 de junio de 2014.

(c) Moneda funcional y moneda de presentación

Las cuentas anuales se presentan en euros, redondeadas a cifras enteras, que es la moneda funcional y de presentación de la Sociedad.

(d) Aspectos críticos de la valoración y estimación de las incertidumbres y juicios relevantes en la aplicación de políticas contables

La preparación de las cuentas anuales requiere la aplicación de estimaciones contables relevantes y la realización de juicios, estimaciones e hipótesis en el proceso de aplicación de las políticas contables de la Sociedad. En este sentido, se resumen a continuación un detalle de los aspectos que han implicado un mayor grado de juicio, complejidad o en los que las hipótesis y estimaciones son significativas para la preparación de las cuentas anuales.

(i) Estimaciones contables relevantes e hipótesis

Estimación del valor razonable para todos aquellos préstamos y anticipos reintegrables recibidos, para los que no se estipula un tipo de interés explícito, que ha sido calculado a una tasa de descuento del 4,5%.

Análisis de las condiciones necesarias para la activación de los proyectos de Investigación y Desarrollo.

Análisis de la recuperabilidad de los créditos fiscales activados.

Análisis de la recuperabilidad de saldos e inversiones en empresas del grupo.



PROGENIKA BIOPHARMA, S.A.

Memoria de las Cuentas Anuales

(ii) Cambios de estimación

Asimismo, a pesar de que las estimaciones realizadas por los Administradores de la Sociedad se han calculado en función de la mejor información disponible al 31 de diciembre de 2014, es posible que acontecimientos que puedan tener lugar en el futuro obliguen a su modificación en los próximos ejercicios. El efecto en cuentas anuales de las modificaciones que, en su caso, se derivasen de los ajustes a efectuar durante los próximos ejercicios se registraría de forma prospectiva.

(e) Principio de empresa en funcionamiento

La Sociedad ha cerrado el ejercicio 2014 con un beneficio neto de 1 millón de euros después de cuatro años consecutivos registrando pérdidas. El fondo de maniobra también cambia de signo y resulta positivo en 1,9 millones de euros en 2014 a pesar de incluir 9 millones de euros en periodificaciones a corto plazo que se corresponden con ingresos facturados anticipadamente en concepto de ventas mínimas garantizadas para el cuarto ejercicio del contrato de distribución en exclusiva firmado en junio de 2010 con una sociedad del Grupo Grifols (principal accionista de la Sociedad). Es decir, no habrá desembolso alguno de fondos en Progenika Biopharma, S.A. por este concepto.

En febrero de 2013 se cerraba la operación por la cual la multinacional Grifols, líder mundial en el sector de hemoderivados y compañía de referencia en el sector de diagnóstico, se hacía con el control mayoritario de la Sociedad. Este hecho avala el esfuerzo realizado en el desarrollo de herramientas de diagnóstico in-vitro y representa una enorme oportunidad para el desarrollo futuro de Progenika Biopharma, S.A. integrada ya en un grupo multinacional con el que existen importantes sinergias potenciales en lo referente a líneas de investigación. Durante el 2014 el equipo de dirección ha trabajado estrechamente con los Directivos de Grifols en la identificación de oportunidades de negocio donde Progenika Biopharma, S.A. pueda apoyar la estrategia del Grupo, aumentando en paralelo su cifra de negocio futuro.

De acuerdo con la decisión estratégica adoptada el pasado ejercicio, la Sociedad ha centrado su actividad en aquellas líneas de negocio donde su posición competitiva es más fuerte y la perspectiva de crecimiento más alcanzable: genotipado sanguíneo, cardiovascular y tests especializados que se desarrollan y producen para empresas farmacéuticas, abandonando de forma ordenada las líneas donde no se preveían resultados satisfactorios a corto plazo.

Uno de los principales factores del crecimiento esperado en la cifra de ventas es la integración en la red de ventas propias que Grifols posee en los principales mercados del mundo. Especialmente significativo es el acuerdo para la distribución de los productos de genotipado sanguíneo. En este sentido, el crecimiento del año es moderado, pero sin embargo este ejercicio incluye la consecución de un hito relevante para los próximos años, y es la obtención del mercado CE para las nuevas versiones de los productos en tecnología Luminex, ID CORE XT y ID HPA XT, así como de la workstation BIDS XT; es de especial satisfacción el hecho de haber conseguido el mercado CE por organismo notificado (agencia TUV, de Alemania) para el producto ID CORE XT, lo cual supone un aval para los procedimientos de diseño, fabricación y sistema de calidad de la Sociedad. El siguiente paso será la presentación de este producto a la FDA para la obtención de la aprobación en el mercado norteamericano.

(3) Distribución de Resultados

La aplicación de las pérdidas del ejercicio finalizado el 31 de diciembre de 2013 aprobada por la Junta General de Accionistas el 27 de junio de 2014 ha consistido en su traspaso integro a resultados de ejercicios anteriores.

La propuesta de aplicación del beneficio neto del ejercicio finalizado el 31 de diciembre de 2014, formulada por los Administradores y pendiente de aprobación por la Junta General de Accionistas, consiste en dotar 13.395 euros a la reserva legal de manera que esta alcance el 20% del capital social. Una vez dotada la anterior reserva, los 989.591 euros restantes minorarán el saldo de los Resultados Negativos de Ejercicios Anteriores.



4

PROGENIKA BIOPHARMA, S.A.
Memoria de las Cuentas Anuales

Al 31 de diciembre, los importes de las reservas no distribuibles son como sigue:

	Euros	
	2014	2013
Reservas no distribuibles:		
Reserva legal	109.680	109.680
Reserva para acciones de la sociedad dominante	12.444	12.444
	122.124	122.124

Los beneficios imputados directamente al patrimonio neto no pueden ser objeto de distribución, ni directa ni indirectamente.

No obstante, las reservas de la Sociedad designadas como de libre distribución, están sujetas, a la limitación de que no deben distribirse dividendos que reduzcan el saldo de las reservas a un importe inferior a 4.863 miles de euros al 31 de diciembre de 2014 (3.739 miles de euros al 31 de diciembre de 2013), que equivalen al total de los saldos pendientes de amortización de los gastos de investigación y desarrollo.

(4) Normas de Registro y Valoración

(a) Combinaciones de negocios entre empresas del grupo

La Sociedad ha realizado una operación de fusión de un negocio con Preventia 2.0 Genetics, S.L., sociedad dependiente directamente (véase nota 5).

Los elementos constitutivos del negocio adquirido se han valorado por el importe que correspondería a los mismos, una vez realizada la operación en las cuentas anuales consolidadas del grupo según las Normas para la Formulación de las Cuentas Anuales Consolidadas. Los elementos patrimoniales adquiridos, se han valorado por sus valores netos contables, es decir, netos de amortizaciones y correcciones valorativas por deterioro.

Se ha considerado como fecha de efectos contables de la transacción el inicio del ejercicio.

(b) Inmovilizado intangible

Los activos incluidos en el inmovilizado intangible figuran contabilizados a su precio de adquisición o a su coste de producción. La capitalización del coste de producción se realiza a través del epígrafe "Trabajos efectuados por la empresa para su activo" de la cuenta de pérdidas y ganancias. El inmovilizado intangible se presenta en el balance por su valor de coste minorado en el importe de las amortizaciones y correcciones valorativas por deterioro acumuladas.

(i) Investigación y desarrollo

Los gastos de investigación se registran como un gasto en la cuenta de pérdidas y ganancias a medida que se incurren.

La Sociedad procede a capitalizar los gastos de investigación incurridos en un proyecto específico e individualizado que cumplen las siguientes condiciones:

- El coste está claramente establecido para que pueda ser distribuido en el tiempo.



PROGENIKA BIOPHARMA, S.A.
Memoria de las Cuentas Anuales

- Se puede establecer una relación estricta entre "proyecto" de investigación y objetivos perseguidos y obtenidos. La apreciación de este requisito se realiza genéricamente para cada conjunto de actividades interrelacionadas por la existencia de un objetivo común.

La Sociedad procede a capitalizar los gastos de desarrollo incurridos en un proyecto específico e individualizado que cumplen las siguientes condiciones:

- Se puede valorar de forma fiable el desembolso atribuible a la realización del proyecto.
- La asignación, imputación y distribución temporal de los costes del proyecto están claramente establecidas.
- Existen motivos fundados de éxito técnico en la realización del proyecto, tanto para el caso de explotación directa, como para el de la venta a un tercero del resultado del proyecto una vez concluido, si existe mercado.
- La rentabilidad económico-comercial del proyecto está razonablemente asegurada.
- La financiación para completar la realización del mismo, la disponibilidad de los adecuados recursos técnicos o de otro tipo para completar el proyecto y para utilizar o vender el activo intangible están razonablemente aseguradas.
- Existe una intención de completar el activo intangible, para usarlo o venderlo.

Si la Sociedad no puede distinguir la fase de investigación de la de desarrollo, los gastos incurridos se tratan como gastos de investigación.

Los gastos imputados a resultados en ejercicios anteriores, no pueden ser objeto de capitalización posterior cuando se cumplen las condiciones.

(ii) Aplicaciones informáticas

Las aplicaciones informáticas adquiridas y/o desarrolladas por la propia empresa, se reconocen en la medida en que su adquisición reporta un uso y beneficio para la Sociedad durante varios ejercicios. Los gastos de mantenimiento de las aplicaciones informáticas se llevan a gastos en el momento en que se incurre en ellos. Su amortización se efectúa linealmente desde la fecha de activación y en función de su vida útil.

(iii) Propiedad industrial

Los derechos de propiedad industrial se reconocen contablemente por su coste de adquisición, que incluyen los costes incurridos para la obtención y registro de dichos derechos.

(iv) Costes posteriores

Los costes posteriores incurridos en el inmovilizado intangible, se registran como gasto, salvo que aumenten los beneficios económicos futuros esperados de los activos.

(v) Vida útil y Amortizaciones

La Sociedad evalúa para cada inmovilizado intangible adquirido si la vida útil es finita o indefinida. A estos efectos se entiende que un inmovilizado intangible tiene vida útil indefinida cuando no existe un límite previsible al periodo durante el cual va a generar entrada de flujos netos de efectivo.



6

PROGENIKA BIOPHARMA, S.A.
Memoria de las Cuentas Anuales

La amortización de los inmovilizados intangibles con vidas útiles finitas se realiza distribuyendo el importe amortizable de forma sistemática a lo largo de su vida útil mediante la aplicación de los siguientes criterios:

	<u>Años de vida útil estimada</u>
Desarrollo	10
Patentes y marcas	5
Aplicaciones informáticas	6-7

Los gastos de desarrollo se amortizan linealmente desde la fecha de terminación de los proyectos.

A estos efectos se entiende por importe amortizable el coste de adquisición menos, en caso de ser aplicable, su valor residual.

La Sociedad revisa el valor residual, la vida útil y el método de amortización de los inmovilizados intangibles al cierre de cada ejercicio. Las modificaciones en los criterios inicialmente establecidos se reconocen como un cambio de estimación.

(vi) Deterioro del valor del inmovilizado

La Sociedad evalúa y determina las correcciones valorativas por deterioro y las reversiones de las pérdidas por deterioro de valor del inmovilizado intangible de acuerdo con los criterios que se mencionan en el apartado (d) Deterioro de valor de activos no financieros sujetos a amortización o depreciación.

(c) Inmovilizado material

(i) Reconocimiento inicial

Los activos incluidos en el inmovilizado material figuran contabilizados a su precio de adquisición o a su coste de producción. El inmovilizado material se presenta en el balance de situación por su valor de coste minorado en el importe de las amortizaciones y correcciones valorativas por deterioro acumuladas.

(ii) Amortizaciones

La amortización de los elementos de inmovilizado material se realiza distribuyendo su importe amortizable de forma sistemática a lo largo de su vida útil. A estos efectos se entiende por importe amortizable el coste de adquisición menos su valor residual.

La amortización de los elementos del inmovilizado material se determina mediante la aplicación de los criterios que se mencionan a continuación:

	<u>Método de amortización</u>	<u>Años de vida útil estimada</u>
Construcciones	Lineal	30
Instalaciones técnicas y maquinaria	Lineal	6-10
Mobiliario	Lineal	10
Equipos para proceso de información	Lineal	5

(Continúa)



7

PROGENIKA BIOPHARMA, S.A.
Memoria de las Cuentas Anuales

La Sociedad revisa el valor residual, la vida útil y el método de amortización del inmovilizado material al cierre de cada ejercicio. Las modificaciones en los criterios inicialmente establecidos se reconocen como un cambio de estimación.

(iii) Costes posteriores

Con posterioridad al reconocimiento inicial del activo, sólo se capitalizan aquellos costes incurridos en la medida en que supongan un aumento de su capacidad, productividad o alargamiento de la vida útil, debiéndose dar de baja el valor contable de los elementos sustituidos. En este sentido, los costes derivados del mantenimiento diario del inmovilizado material se registran en resultados a medida que se incurren.

(iv) Deterioro del valor de los activos

La Sociedad evalúa y determina las correcciones valorativas por deterioro y las reversiones de las pérdidas por deterioro de valor del inmovilizado material de acuerdo con los criterios que se mencionan en el apartado (d) Deterioro de valor de activos no financieros sujetos a amortización o depreciación.

(d) Deterioro de valor de activos no financieros sujetos a amortización o depreciación

La Sociedad sigue el criterio de evaluar la existencia de indicios que pudieran poner de manifiesto el potencial deterioro de valor de los activos no financieros sujetos a amortización o depreciación, al objeto de comprobar si el valor contable de los mencionados activos excede de su valor recuperable, entendido como el mayor entre el valor razonable, menos costes de venta y su valor en uso.

Las pérdidas por deterioro se reconocen en la cuenta de pérdidas y ganancias.

Por otra parte, si la Sociedad tiene dudas razonables sobre el éxito técnico o la rentabilidad económico-comercial de los proyectos de investigación y desarrollo en curso, los importes registrados en el balance de situación se reconocen directamente en pérdidas procedentes del inmovilizado intangible de la cuenta de pérdidas y ganancias, no siendo reversibles.

La reversión de la pérdida por deterioro de valor se registra con abono a la cuenta de pérdidas y ganancias. No obstante la reversión de la pérdida no puede aumentar el valor contable del activo por encima del valor contable que hubiera tenido, neto de amortizaciones, si no se hubiera registrado el deterioro.

Una vez reconocida la corrección valorativa por deterioro o su reversión, se ajustan las amortizaciones de los ejercicios siguientes considerando el nuevo valor contable.

No obstante lo anterior, si de las circunstancias específicas de los activos se pone de manifiesto una pérdida de carácter irreversible, ésta se reconoce directamente en pérdidas procedentes del inmovilizado de la cuenta de pérdidas y ganancias.

(e) Arrendamientos

(i) Contabilidad del arrendatario

Los contratos de arrendamiento, que al inicio de los mismos, transfieren a la Sociedad sustancialmente todos los riesgos y beneficios inherentes a la propiedad de los activos, se clasifican como arrendamientos financieros y en caso contrario se clasifican como arrendamientos operativos.



PROGENIKA BIOPHARMA, S.A.
Memoria de las Cuentas Anuales

- *Arrendamientos operativos*

Las cuotas derivadas de los arrendamientos operativos, netas de los incentivos recibidos, se reconocen como gasto de forma lineal durante el plazo del arrendamiento excepto que resulte más representativa otra base sistemática de reparto por reflejar más adecuadamente el patrón temporal de los beneficios del arrendamiento.

(f) Instrumentos financieros

(i) Reconocimiento

La Sociedad reconoce un instrumento financiero cuando se convierte en una parte obligada del contrato o negocio jurídico conforme a las disposiciones del mismo.

(ii) Clasificación y separación de instrumentos financieros

Los instrumentos financieros se clasifican en el momento de su reconocimiento inicial como un activo financiero, un pasivo financiero o un instrumento de patrimonio, de conformidad con el fondo económico del acuerdo contractual y con las definiciones de activo financiero, pasivo financiero o de instrumento de patrimonio.

(iii) Principios de compensación

Un activo financiero y un pasivo financiero son objeto de compensación sólo cuando la Sociedad tiene el derecho exigible de compensar los importes reconocidos y tiene la intención de liquidar la cantidad neta o de realizar el activo y cancelar el pasivo simultáneamente.

(iv) Préstamos y partidas a cobrar

Los préstamos y partidas a cobrar se componen de créditos por operaciones comerciales y créditos por operaciones no comerciales con cobros fijos o determinables que no cotizan en un mercado activo distintos de aquellos clasificados en otras categorías de activos financieros. Estos activos se reconocen inicialmente por su valor razonable, incluyendo los costes de transacción incurridos y se valoran posteriormente al coste amortizado, utilizando el método del tipo de interés efectivo.

No obstante los activos financieros que no tengan un tipo de interés establecido, el importe venza o se espere recibir en el corto plazo y el efecto de actualizar no sea significativo, se valoran por su valor nominal.

(v) Activos financieros disponibles para la venta

La Sociedad clasifica en esta categoría la adquisición de valores representativos de deuda e instrumentos de patrimonio que no cumplen los requisitos para ser clasificados en las categorías anteriores.

Los activos financieros disponibles para la venta se reconocen inicialmente al valor razonable más los costes de transacción directamente atribuibles a la compra.



PROGENIKA BIOPHARMA, S.A.

Memoria de las Cuentas Anuales

Con posterioridad al reconocimiento inicial, los activos financieros clasificados en esta categoría, se valoran a valor razonable, reconociendo la pérdida o ganancia en ingresos y gastos reconocidos del patrimonio neto, con excepción de las pérdidas por deterioro. Los importes reconocidos en patrimonio neto, se reconocen en resultados en el momento en el que tiene lugar la baja de los activos financieros y en su caso, por la pérdida por deterioro. No obstante los intereses calculados por el método del tipo de interés efectivo y los dividendos se reconocen en resultados.

(vi) Inversiones en empresas del grupo, asociadas y multigrupo

Se consideran empresas del grupo, aquellas sobre las que la Sociedad, directa o indirectamente, a través de dependientes ejerce control, según lo previsto en el art. 42 del Código de Comercio o cuando las empresas están controladas por cualquier medio por una o varias personas físicas o jurídicas que actúen conjuntamente o se hallen bajo dirección única por acuerdos o cláusulas estatutarias.

El control es el poder, para dirigir las políticas financiera y de explotación de una empresa, con el fin de obtener beneficios de sus actividades, considerándose a estos efectos los derechos de voto potenciales ejercitables o convertibles al cierre del ejercicio contable en poder de la Sociedad o de terceros.

Las inversiones en empresas del grupo, asociadas y multigrupo se reconocen inicialmente al coste, que equivale al valor razonable de la contraprestación entregada, incluyendo para las inversiones en asociadas y multigrupo los costes de transacción incurridos y se valoran posteriormente al coste, menos el importe acumulado de las correcciones valorativas por deterioro. Las inversiones en empresas del grupo adquiridas con anterioridad al 1 de enero de 2010, incluyen en el coste de adquisición, los costes de transacción incurridos.

(vii) Intereses

Los intereses se reconocen por el método del tipo de interés efectivo.

(viii) Bajas de activos financieros

Los activos financieros se dan de baja contable cuando los derechos a recibir flujos de efectivo relacionados con los mismos han vencido o se han transferido y la Sociedad ha traspasado sustancialmente los riesgos y beneficios derivados de su titularidad.

(ix) Deterioro de valor de activos financieros

Un activo financiero o grupo de activos financieros está deteriorado y se ha producido una pérdida por deterioro, si existe evidencia objetiva del deterioro como resultado de uno o más eventos que han ocurrido después del reconocimiento inicial del activo y ese evento o eventos causantes de la pérdida tienen un impacto sobre los flujos de efectivo futuros estimados del activo o grupo de activos financieros, que puede ser estimado con fiabilidad.

La Sociedad sigue el criterio de registrar las oportunas correcciones valorativas por deterioro de préstamos y partidas a cobrar e instrumentos de deuda, cuando se ha producido una reducción o retraso en los flujos de efectivo estimados futuros, motivados por la insolvencia del deudor.

Inversiones en empresas del grupo, asociadas

El cálculo del deterioro se determina como resultado de la comparación del valor contable de la inversión con su valor recuperable, entendido como el mayor del valor en uso o valor razonable menos los costes de venta.



10

PROGENIKA BIOPHARMA, S.A.

Memoria de las Cuentas Anuales

En este sentido, el valor en uso se calcula en función de la participación de la Sociedad en el valor actual de los flujos de efectivo estimados de las actividades ordinarias y de la enajenación final o de los flujos estimados que se espera recibir del reparto de dividendos y de la enajenación final de la inversión.

No obstante y en determinados casos, salvo mejor evidencia del importe recuperable de la inversión, en la estimación del deterioro de esta clase de activos se toma en consideración el patrimonio neto de la sociedad participada, ajustado, en su caso, a los principios y normas contables generalmente aceptados en la normativa española que resultan de aplicación, corregido por las plusvalías tácitas netas existentes en la fecha de la valoración.

En ejercicios posteriores se reconocen las reversiones del deterioro de valor, en la medida en que exista un aumento del valor recuperable, con el límite del valor contable que tendría la inversión si no se hubiera reconocido el deterioro de valor.

La corrección valorativa por deterioro de valor de la inversión se limita al valor de la misma, excepto en aquellos casos en los que se hubieran asumido por parte de la Sociedad obligaciones contractuales, legales o implícitas, o bien haya efectuado pagos en nombre de las sociedades. En este último caso, se reconoce una provisión de acuerdo con los criterios expuestos anteriormente.

(x) Pasivos financieros

Los pasivos financieros, incluyendo acreedores comerciales y otras cuentas a pagar, que no se clasifican como mantenidos para negociar o como pasivos financieros a valor razonable con cambios en la cuenta de pérdidas y ganancias, se reconocen inicialmente por su valor razonable, menos, en su caso, los costes de transacción que son directamente atribuibles a la emisión de los mismos. Con posterioridad al reconocimiento inicial, los pasivos clasificados bajo esta categoría se valoran a coste amortizado utilizando el método del tipo de interés efectivo.

No obstante los pasivos financieros que no tengan un tipo de interés establecido, el importe venza o se espere recibir en el corto plazo y el efecto de actualizar no sea significativo, se valoran por su valor nominal.

(xi) Bajas y modificaciones de pasivos financieros

La Sociedad da de baja un pasivo financiero o una parte del mismo cuando ha cumplido con la obligación contenida en el pasivo o bien está legalmente dispensada de la responsabilidad principal contenida en el pasivo ya sea en virtud de un proceso judicial o por el acreedor.

(g) Existencias

Las existencias se valoran inicialmente por el coste de adquisición o producción.

El coste de las materias primas y otros aprovisionamientos, el coste de mercaderías y el coste de transformación se asigna a las distintas unidades en existencias mediante la aplicación del método FIFO (primera entrada, primera salida).

El valor de coste de las existencias es objeto de corrección valorativa en aquellos casos en los que su coste exceda su valor neto realizable. A estos efectos se entiende por valor neto realizable:

- Para las materias primas y otros aprovisionamientos, su precio de reposición. La Sociedad no reconoce la corrección valorativa en aquellos casos en los que se espera que los productos terminados a los que se incorporan las materias primas y otros aprovisionamientos vayan a ser enajenados por un valor equivalente a su coste de producción o superior al mismo;



11

PROGENIKA BIOPHARMA, S.A.
Memoria de las Cuentas Anuales

- Para las mercaderías y los productos terminados, su precio estimado de venta, menos los costes necesarios para la venta;
- Para productos en curso, el precio estimado de venta de los productos terminados correspondientes, menos los costes estimados para finalizar su producción y los relacionados con su venta.

La corrección valorativa reconocida previamente se revierte contra resultados, si las circunstancias que causaron la rebaja del valor han dejado de existir o cuando existe una clara evidencia de un incremento del valor neto realizable como consecuencia de un cambio en las circunstancias económicas. La reversión de la corrección valorativa tiene como límite el menor del coste y el nuevo valor neto realizable de las existencias.

Las correcciones valorativas y reversiones por deterioro de valor de las existencias se reconocen contra los epígrafes Variación de existencias de productos terminados y en curso de fabricación y Aprovisionamientos, según el tipo de existencias.

(h) Efectivo y otros activos líquidos equivalentes

El efectivo y otros activos líquidos equivalentes incluyen el efectivo en caja y los depósitos bancarios a la vista en entidades de crédito. También se incluyen bajo este concepto otras inversiones a corto plazo de gran liquidez siempre que sean fácilmente convertibles en importes determinados de efectivo y que están sujetas a un riesgo insignificante de cambios de valor. A estos efectos se incluyen las inversiones con vencimientos de menos de tres meses desde la fecha de adquisición.

(i) Subvenciones, donaciones y legados

Las subvenciones, donaciones y legados se contabilizan como ingresos y gastos reconocidos en patrimonio neto cuando se obtiene, en su caso, la concesión oficial de las mismas y se han cumplido las condiciones para su concesión o no existen dudas razonables sobre la recepción de las mismas.

Las subvenciones, donaciones y legados de carácter monetario se valoran por el valor razonable del importe concedido y las de carácter no monetario por el valor razonable del activo recibido.

En ejercicios posteriores las subvenciones, donaciones y legados se imputan a resultados atendiendo a su finalidad.

Las subvenciones que se conceden para financiar gastos específicos se imputan a ingresos en el ejercicio que se devengan los gastos financiados.

Los pasivos financieros que incorporan ayudas implícitas en forma de la aplicación de tipos de interés por debajo de mercado se reconocen en el momento inicial por su valor razonable. La diferencia entre dicho valor, ajustado en su caso por los costes de emisión del pasivo financiero y el importe recibido, se registra como una subvención oficial atendiendo a la naturaleza de la subvención concedida.

(j) Ingresos por venta de bienes y prestación de servicios

Los ingresos por la venta de bienes o servicios se reconocen por el valor razonable de la contrapartida recibida o a recibir derivada de los mismos.

(i) Ingresos por ventas

Los ingresos por venta de bienes se reconocen cuando la Sociedad:

- Ha transmitido al comprador los riesgos y beneficios significativos inherentes a la propiedad de los bienes;



12

PROGENIKA BIOPHARMA, S.A.
Memoria de las Cuentas Anuales

- No conserva ninguna implicación en la gestión corriente de los bienes vendidos en el grado usualmente asociado con la propiedad, ni retiene el control efectivo sobre los mismos;
- El importe de los ingresos y los costes incurridos o por incurrir pueden ser valorados con fiabilidad;
- Es probable que se reciban los beneficios económicos asociados con la venta; y
- Los costes incurridos o por incurrir relacionados con la transacción pueden ser valorados con fiabilidad;

(k) Impuesto sobre beneficios

El gasto o ingreso por el impuesto sobre beneficios comprende tanto el impuesto corriente como el impuesto diferido.

Los activos o pasivos por impuesto sobre beneficios corriente, se valoran por las cantidades que se espera pagar o recuperar de las autoridades fiscales, utilizando la normativa y tipos impositivos vigentes o aprobados y pendientes de publicación en la fecha de cierre del ejercicio.

El impuesto sobre beneficios corriente o diferido se reconoce en resultados, salvo que surja de una transacción o suceso económico que se ha reconocido en el mismo ejercicio o en otro diferente, contra patrimonio neto o de una combinación de negocios.

(i) Reconocimiento de diferencias temporarias imponibles

Los pasivos por impuesto diferido derivados de diferencias temporarias imponibles se reconocen en todos los casos excepto que surjan del reconocimiento inicial del fondo de comercio o de un activo o pasivo en una transacción que no es una combinación de negocios y en la fecha de la transacción no afecta ni al resultado contable ni a la base imponible fiscal.

(ii) Reconocimiento de diferencias temporarias deducibles

Los activos por impuesto diferido derivados de diferencias temporarias deducibles se reconocen siempre que resulte probable que existan ganancias fiscales futuras suficientes para su compensación. No obstante, los activos que surjan del reconocimiento inicial de activos o pasivos en una transacción que no es una combinación de negocios y en la fecha de la transacción no afecta ni al resultado contable ni a la base imponible fiscal, no son objeto de reconocimiento.

Las oportunidades de planificación fiscal, sólo se consideran en la evaluación de la recuperación de los activos por impuesto diferido, si la Sociedad tiene la intención de adoptarlas o es probable que las vaya a adoptar.

(iii) Valoración

Los activos y pasivos por impuesto diferido se valoran por los tipos impositivos que vayan a ser de aplicación en los ejercicios en los que se espera realizar los activos o pagar los pasivos, a partir de la normativa y tipos que están vigentes o aprobados y pendientes de publicación y una vez consideradas las consecuencias fiscales que se derivarán de la forma en que la Sociedad espera recuperar los activos o liquidar los pasivos.



PROGENIKA BIOPHARMA, S.A.
Memoria de las Cuentas Anuales

(iv) Compensación y clasificación

La Sociedad sólo compensa los activos y pasivos por impuesto sobre beneficios si existe un derecho legal a su compensación frente a las autoridades fiscales y tiene la intención de liquidar las cantidades que resulten por su importe neto o bien realizar los activos y liquidar los pasivos de forma simultánea.

Los activos y pasivos por impuesto diferido se reconocen en balance de situación como activos o pasivos no corrientes, independientemente de la fecha de esperada de realización o liquidación.

(l) Medioambiente

La Sociedad realiza operaciones cuyo propósito principal es prevenir, reducir o reparar el daño que como resultado de sus actividades pueda producir sobre el medio ambiente.

Los gastos derivados de las actividades medioambientales se reconocen como Otros gastos de explotación en el ejercicio en el que se incurren.

Los elementos del inmovilizado material adquiridos con el objeto de ser utilizados de forma duradera en su actividad y cuya finalidad principal es la minimización del impacto medioambiental y la protección y mejora del medio ambiente, incluyendo la reducción o eliminación de la contaminación futura de las operaciones de la Sociedad, se reconocen como activos mediante la aplicación de criterios de valoración, presentación y desglose consistentes con los que se mencionan en el apartado (c) Inmovilizado material.

(m) Transacciones entre empresas del grupo

Las transacciones entre empresas del grupo, salvo aquellas relacionadas con fusiones, escisiones y aportaciones no dinerarias de negocios, se reconocen por el valor razonable de la contraprestación entregada o recibida. La diferencia entre dicho valor y el importe acordado, se registra de acuerdo con la sustancia económica subyacente.

(5) Combinaciones de negocios entre empresas del grupo

Durante el ejercicio 2014, la Sociedad se ha fusionado con Preventia 2.0 Genetics, S.L. La sociedad Preventia 2.0 Genetics, S.L. está domiciliada en Bilbao y tiene como actividad principal la investigación, desarrollo y comercialización de productos de diagnóstico y tratamiento de enfermedades así como la prestación de servicios relacionados. La fusión se ha llevado a cabo con el objetivo de simplificar la gestión mercantil y unificar la gestión comercial y operativa de las sociedades intervinientes en la operación de fusión, así como mejorar la imagen fiel de la situación patrimonial del negocio en su conjunto, aprovechando así sus recursos de manera única y coordinada, reducir gastos de administración y de obligaciones comerciales y mercantiles, simplificar la gestión de tesorería y de facturación y mejorar la organización interna de las compañías que redundará en una mejor gestión unificada, un mayor aprovechamiento de los recursos y una mejor optimización de los costes.

El proyecto de fusión ha sido preparado y suscrito por los Administradores de ambas sociedades con fecha 20 de marzo de 2014. El acuerdo de fusión ha sido aprobado por las Juntas Generales de Accionistas de fecha 27 de junio de 2014 y ha sido válidamente inscrito en el Registro Mercantil de Bilbao en fecha 19 de mayo de 2014. Según lo establecido en el proyecto de fusión, dado que la Sociedad era titular única de la totalidad de las acciones de Preventia 2.0 Genetics, S.L.U. no ha sido preciso incluir mención alguna sobre ampliación de capital ni modificación estatutaria y, tampoco se precisó informe de los Administradores ni de expertos independientes sobre el proyecto de fusión. A efectos del proyecto de fusión, se ha considerado como fecha de efectos contables el 1 de enero de 2014. El balance de la sociedad absorbida a 31 de diciembre de 2014 se corresponde con los importes reconocidos como activos y pasivos por su valor contable.



PROGENIKA BIOPHARMA, S.A.
Memoria de las Cuentas Anuales

Con anterioridad a la fusión, la Sociedad mantenía una inversión en la sociedad absorbida por importe de 819.462 euros, correspondiente a 1.151.688 participaciones sociales que representaban un porcentaje de participación del 100%. Dicha participación, se encontraba parcialmente deteriorada a 31 de diciembre de 2014 por importe de 527.273 euros.

Como consecuencia de la fusión, se ha producido la extinción sin liquidación de la sociedad absorbida Preventia 2.0 Genetics, S.L., así como la transmisión en bloque de la totalidad de su patrimonio social a la sociedad absorbente Progenika Biopharma, S.A. la cual adquirió, por sucesión universal, la totalidad de los derechos y obligaciones de la sociedad absorbida.

Como consecuencia de la fusión, la Sociedad ha reconocido unas reservas negativas de 153.062 euros, por la diferencia entre los valores aplicados a los elementos patrimoniales (139.127 euros) y el valor neto de la participación (292.189 euros)

Los importes reconocidos a la fecha de fusión de los activos y pasivos por su valor contable son como sigue:

	<u>Euros</u>
Inmovilizado intangible	55.148
Inversiones en empresas del grupo y asociadas a largo plazo	22.000
Deudores comerciales y otras cuentas a cobrar	33.541
Inversiones en empresas del grupo y asociadas a corto plazo	48.718
Efectivo y otros activos líquidos equivalentes	15.071
Proveedores a corto plazo	(1.185)
Proveedores, empresas del grupo y asociadas a corto plazo	(21.916)
Acreedores varios	(7.900)
Otras deudas con las Administraciones Públicas	(4.350)
Total	139.127
Total activos netos	<u>139.127</u>



PROGENIKA BIOPHARMA, S.A.
Memoria de las Cuentas Anuales

(6) Inmovilizado Intangible

La composición y los movimientos habidos en las cuentas incluidas en el Inmovilizado intangible han sido los que se detallan a continuación:

	Euros			Total
	Desarrollo	Patentes, licencias, marcas y similares	Aplicaciones informáticas	
2014				
Coste al 1 de enero de 2014	11.095.211	2.115.729	463.437	13.674.377
Altas	1.565.007	-	326.512	1.891.519
Combinaciones de negocios	-	52.698	2.450	55.148
Coste al 31 de diciembre de 2014	12.660.218	2.168.427	792.399	15.621.044
Amortización acumulada al 1 de enero de 2014	(7.356.613)	(1.466.402)	(264.132)	(9.087.147)
Amortizaciones	(440.376)	(273.750)	(77.313)	(791.439)
Amortización acumulada al 31 de diciembre de 2014	(7.796.989)	(1.740.152)	(341.445)	(9.878.586)
Valor neto contable al 31 de diciembre de 2014	4.863.229	428.275	450.954	5.742.458



16

PROGENIKA BIOPHARMA, S.A.
Memoria de las Cuentas Anuales

2013	Euros			
	Desarrollo	Patentes, licencias, marcas y similares	Aplicaciones informáticas	Total
Coste al 1 de enero de 2013	10.321.762	1.955.967	441.820	12.719.549
Altas	773.449	159.762	21.617	954.828
Coste al 31 de diciembre de 2013	11.095.211	2.115.729	463.437	13.674.377
Amortización acumulada al 1 de enero de 2013	(6.827.660)	(1.330.921)	(205.282)	(8.363.863)
Amortizaciones	(528.953)	(135.481)	(58.850)	(723.284)
Amortización acumulada al 31 de diciembre de 2013	(7.356.613)	(1.466.402)	(264.132)	(9.087.147)
Valor neto contable al 31 de diciembre de 2013	3.738.598	649.327	199.305	4.587.230

(a) Patentes, licencias y marcas

Las altas de este epígrafe en el ejercicio 2013 corresponden con los costes incurridos para la obtención de las distintas licencias y patentes en el ejercicio destinadas a la protección de los derechos de la Sociedad derivados de parte de las investigaciones realizadas en ejercicios anteriores. Durante los ejercicios 2014 y 2013 no se ha puesto de manifiesto la necesidad de dotar provisiones por deterioro del valor de estos bienes.

El epígrafe Combinaciones de negocios recoge los activos incorporados al balance como consecuencia de la fusión por absorción (véase nota 5).

(b) Desarrollo

Se incluye en este epígrafe los costes incurridos en desarrollo de herramientas genéticas de diagnóstico clínico, pronóstico de evolución y respuesta al tratamiento de enfermedades humanas en los siguientes campos:

i) Desarrollo de tests genéticos para el diagnóstico de la Hipercolesterolemia Familiar. Los tests se desarrollan en distintas tecnologías.

ii) Desarrollo de tests genéticos para genotipar los grupos y subgrupos sanguíneos y prevenir rechazos en las transfusiones. Los tests se desarrollan en distintas tecnologías.

La Sociedad considera una vida útil de diez años para los gastos de desarrollo basándose en la experiencia histórica acumulada para la tipología de proyectos activados junto con el análisis individualizado para cada uno de los proyectos, dicho análisis recoge entre otras variables las expectativas en cuanto a generación de flujos de caja de los proyectos activados.



17

PROGENIKA BIOPHARMA, S.A.
Memoria de las Cuentas Anuales

(c) Bienes totalmente amortizados

El coste de los inmovilizados intangibles que están totalmente amortizados y que todavía están en uso al 31 de diciembre es como sigue:

	Euros	
	2014	2013
Desarrollo	3.594.374	3.594.374
Aplicaciones informáticas	136.229	116.217
Propiedad industrial	1.590.865	1.171.572
	5.321.468	4.882.163

(7) Inmovilizado Material

La composición y los movimientos habidos en las cuentas incluidas en el Inmovilizado material han sido los siguientes:

2014	Euros			
	Terrenos	Construcciones	Instalaciones técnicas, maquinaria, mobiliario y otro inmovilizado material	Total
Coste al 1 de enero de 2014	458.594	2.619.722	4.930.990	8.009.306
Altas	-	281.297	440.628	721.925
Bajas	-	-	(454.758)	(454.758)
Coste al 31 de diciembre de 2014	458.594	2.901.019	4.916.860	8.276.473
Amortización acumulada al 1 de enero de 2014	-	(428.813)	(3.461.451)	(3.890.264)
Amortizaciones	-	(89.810)	(391.201)	(481.011)
Bajas	-	-	367.928	367.928
Amortización acumulada al 31 de diciembre de 2014	-	(518.623)	(3.484.724)	(4.003.347)
Valor neto contable al 31 de diciembre de 2014	458.594	2.382.396	1.432.136	4.273.126



18

PROGENIKA BIOPHARMA, S.A.
Memoria de las Cuentas Anuales

2013	Euros			Total
	Terrenos	Construcciones	Instalaciones técnicas, maquinaria, mobiliario y otro inmovilizado material	
Coste al 1 de enero de 2013	458.594	2.619.722	5.248.931	8.327.247
Altas	-	-	396.470	396.470
Bajas	-	-	(714.411)	(714.411)
Coste al 31 de diciembre de 2013	458.594	2.619.722	4.930.990	8.009.306
Amortización acumulada al 1 de enero de 2013	-	(341.489)	(3.592.543)	(3.934.032)
Amortizaciones	-	(87.324)	(370.530)	(457.854)
Bajas	-	-	501.622	501.622
Amortización acumulada al 31 de diciembre de 2013	-	(428.813)	(3.461.451)	(3.890.264)
Valor neto contable al 31 de diciembre de 2013	458.594	2.190.909	1.469.539	4.119.042

(a) General

Las altas de los ejercicios 2014 y 2013 corresponden principalmente a maquinaria destinada a los productos y proyectos de la Sociedad. Las bajas del ejercicios 2014 corresponden a bajas de maquinaria.

La totalidad de los bienes de la Sociedad se encuentran libres de cargas y gravámenes.

(b) Bienes totalmente amortizados

El coste de los elementos del inmovilizado material que están totalmente amortizados y que todavía están en uso al 31 de diciembre asciende a 1.983.042 euros (1.924.213 euros en 2013), todos ellos correspondientes a "Instalaciones técnicas, maquinaria, mobiliario y otro inmovilizado material".

(c) Subvenciones oficiales recibidas

La construcción del pabellón donde se ubican actualmente las oficinas y laboratorio de la Sociedad fue apoyada con la concesión de un préstamo a tipo cero que dio lugar al reconocimiento de una subvención, con un saldo pendiente de imputar a resultados al cierre del ejercicio de 441.491 euros (459.887 en el ejercicio 2013).

(d) Derechos de tanteo y retracto

El Parque Tecnológico de Zamudio tiene un derecho de tanteo y retracto en caso de venta de los pabellones propiedad de la Sociedad.



PROGENIKA BIOPHARMA, S.A.
Memoria de las Cuentas Anuales

(e) Seguros

La Sociedad tiene contratadas varias pólizas de seguro para cubrir los riesgos a que están sujetos los elementos del inmovilizado material. La cobertura de estas pólizas se considera suficiente.

(8) Arrendamientos operativos - Arrendatario

La Sociedad tiene arrendado a terceros vehículos y otros equipos en régimen de arrendamiento operativo.

El importe de las cuotas de arrendamientos operativos reconocidas como gastos es como sigue:

	Euros	
	2014	2013
Pagos mínimos por arrendamiento	48.140	70.037

(9) Política y Gestión de Riesgos

(a) Factores de riesgo financiero

Las actividades de la Sociedad están expuestas a diversos riesgos financieros: riesgo de crédito, riesgo de liquidez y riesgo del tipo de interés en los flujos de efectivo.

(i) Riesgo de crédito

El riesgo de crédito es limitado dado que la mayoría de cuentas a cobrar son con organismos públicos por concesión de subvenciones y los créditos concedidos a empresas del Grupo.

La corrección valorativa por insolvencias de clientes implica un elevado juicio por la Dirección y la revisión de saldos individuales en base a la calidad crediticia de los clientes, tendencias actuales del mercado y análisis histórico de las insolvencias a nivel agregado. En relación a la corrección valorativa derivada del análisis agregado de la experiencia histórica de impagados, una reducción en el volumen de saldos implica una reducción de las correcciones valorativas y viceversa.

El importe total de los activos financieros sujetos a riesgo de crédito se muestra en la nota 12.

(ii) Riesgo de liquidez

La Sociedad lleva a cabo una gestión prudente del riesgo de liquidez, fundada en el mantenimiento de suficiente efectivo y valores negociables.

(iii) Riesgo de tipo de interés en los flujos de efectivo y del valor razonable

El riesgo de tipo de interés de la Sociedad surge de los recursos ajenos a largo plazo. Los recursos ajenos emitidos a tipos variables exponen a la Sociedad a riesgo de tipo de interés de los flujos de efectivo. Los préstamos a tipo de interés fijo exponen a riesgos de tipo de interés de valor razonable.



PROGENIKA BIOPHARMA, S.A.
Memoria de las Cuentas Anuales

(10) Inversiones en instrumentos de patrimonio de empresas del grupo y asociadas

El detalle de las inversiones en instrumentos de patrimonio de empresas del grupo y asociadas es como sigue:

	Euros	
	2014	2013
	No corriente	No corriente
Empresas del grupo		
Participaciones	18.499.875	19.277.166
Correcciones valorativas por deterioro	(14.029.048)	(14.556.320)
	<u>4.470.827</u>	<u>4.720.846</u>
Empresas asociadas		
Participaciones	-	499.630
	-	<u>499.630</u>
Total	<u>4.470.827</u>	<u>5.220.476</u>

Como consecuencia de la operación de fusión con Preventia 2.0 Genetics, S.L. (véase nota 5). La Sociedad ha dado de baja de su activo la participación en Preventia 2.0 Genetics, S.L. que tenía un valor neto de 292.189 euros (819.462 euros de coste corregido en el deterioro de 527.273 euros).

En el ejercicio 2012 la Sociedad pasó a ser socio de la asociación sin ánimo de lucro "Asociación I+D Progenika", creada el 13 de junio de 2012, realizando una aportación inicial al patrimonio fundacional de 2.000 euros más la aportación adicional de 10.000 euros correspondiente a la cuota anual por pertenecer a dicha entidad. Anualmente, el importe de la participación va aumentando en los 10.000 euros de cuota establecida estatutariamente. Adicionalmente, como consecuencia de la fusión con Preventia 2.0 Genetics, S.L. se han incorporado 22.000 euros adicionales en relación a esta inversión (véase nota 5).

La Sociedad adquirió en 2013 el 20% de las acciones de Progenika Latina SAPI de CV por el importe comprometido (5 millones de dólares estadounidenses), dicha Sociedad se encuentra participada al 100% por Progenika Biopharma, S.A. La participación se encuentra totalmente deteriorada desde el 31 de diciembre de 2013.

(a) Participaciones en empresas del grupo

La información relativa a las participaciones en empresas del grupo se presenta en el Anexo I.



21

PROGENIKA BIOPHARMA, S.A.
Memoria de las Cuentas Anuales

(i) Deterioro del valor

El importe de las correcciones valorativas por deterioro y las reversiones registradas en las distintas participaciones es como sigue:

Participación	Euros		
	Saldo al 1 de enero de 2014	Cancelaciones	Saldo al 31 de diciembre de 2014
Progenika INC	(5.392.269)	(1)	(5.392.270)
Preventa 2.0 Genetics, S.L.	(527.273)	527.273	-
Asociación I+D Progenika	(5.451)	-	(5.451)
Progenika Latina SA de CV	(6.820.318)	-	(6.820.318)
Brainco Biopharma, S.L.	(1.811.009)	-	(1.811.009)
Total no corriente	(14.558.320)	527.272	(14.029.048)

Participación	Euros		
	Saldo al 1 de enero de 2013	Dotaciones	Saldo al 31 de diciembre de 2013
Progenika INC	(5.392.269)	-	(5.392.269)
Preventa 2.0 Genetics, S.L.	(527.273)	-	(527.273)
Asociación I+D Progenika	(5.451)	-	(5.451)
Progenika Latina SA de CV	-	(6.820.318)	(6.820.318)
Brainco Biopharma, S.L.	-	(1.811.009)	(1.811.009)
Total no corriente	(5.924.993)	(8.631.327)	(14.556.320)

(b) Participaciones en empresas asociadas

Al cierre del ejercicio 2013, Progenika Biopharma, S.A. tenía una participación del 24,98% en Mecwins, S.L., sociedad domiciliada en La Coruña (España) dedicada a la investigación y producción de soluciones nanotecnológicas, biotecnológicas y químicas. A lo largo del ejercicio 2014 y con objeto de dar entrada al nuevo socio CRB BIO II, Fondo de Capital Riesgo, Mecwins, S.L. ha realizado una serie de ampliaciones de capital a las que Progenika Biopharma, S.A. no ha acudido diluyéndose por tanto su participación que a 31 de diciembre de 2014 quedaba fijada en un 16,65%. En consecuencia, dicha participación se ha reclasificado del epígrafe Inversiones en Empresas del Grupo y Asociadas a LP a Inversiones Financieras a LP (Instrumentos de Patrimonio).

Al cierre del ejercicio 2014, no existe ninguna otra empresa que tenga la consideración de asociada.



PROGENIKA BIOPHARMA, S.A.
Memoria de las Cuentas Anuales

(11) Activos Financieros por Categorías

(a) Clasificación de los activos financieros por categorías

La clasificación de los activos financieros por categorías y clases, así como la comparación del valor razonable y el valor contable es como sigue:

	Euros			
	No corriente		Corriente	
	A coste amortizado o coste		A coste amortizado o coste	
	Valor contable	Total	Valor contable	Total
2014				
<i>Préstamos y partidas a cobrar</i>				
Créditos				
Tipo variable	-	-	12.234.519	12.234.519
Depósitos y fianzas	14.772	14.772	-	-
Deudores comerciales y otras cuentas a cobrar	-	-	842.066	842.066
Clientes por ventas y prestación de servicios	-	-	271.562	271.562
Total	14.772	14.772	13.348.137	13.348.137
<i>Activos disponibles para la venta</i>				
Instrumentos de patrimonio				
No cotizados	511.288	511.288	-	-
Total	511.288	511.288	-	-
Total activos financieros	526.060	526.060	13.348.137	13.348.137



23

PROGENIKA BIOPHARMA, S.A.
Memoria de las Cuentas Anuales

	Euros			
	No corriente		Corriente	
	A coste amortizado o coste		A coste amortizado o coste	
	Valor contable	Total	Valor contable	Total
2013				
<i>Préstamos y partidas a cobrar</i>				
Créditos				
Tipo variable	2.311.410	2.311.410	5.618.772	5.618.772
Depósitos y fianzas	21.038	21.038	17.975	17.975
Deudores comerciales y otras cuentas a cobrar	-	-	1.100.276	1.100.276
Clientes por ventas y prestación de servicios	-	-	1.227.032	1.227.032
Total	2.332.448	2.332.448	7.964.055	7.964.055
<i>Activos disponibles para la venta</i>				
Instrumentos de patrimonio				
No cotizados	11.659	11.659	-	-
Total	11.659	11.659	-	-
Total activos financieros	2.344.107	2.344.107	7.964.055	7.964.055

El valor contable y el valor razonable de los activos financieros valorados a coste amortizado no difieren de forma significativa.

(i) Pérdidas y ganancias netas por categorías de activos financieros

El importe de las pérdidas y ganancias netas por categorías de activos financieros al 31 de diciembre de 2014 asciende a 340.955 euros y corresponde a ingresos financieros de Préstamos y partidas a cobrar, aplicando el método de coste amortizado (255.862 euros al 31 de diciembre de 2013).



PROGENIKA BIOPHARMA, S.A.
Memoria de las Cuentas Anuales

(12) Inversiones Financieras y Deudores Comerciales

(a) Inversiones financieras en empresas del grupo y asociadas

El detalle de las inversiones financieras en empresas del grupo y asociadas es como sigue:

	Euros		
	2014	2013	
	Corriente	No corriente	Corriente
Grupo			
Créditos	14.934.786	2.311.410	8.210.512
Intereses	419.467	-	779.737
Correcciones valorativas por deterioro	(3.119.734)	-	(3.371.477)
Total	12.234.519	2.311.410	5.618.772

La Sociedad concedió en ejercicios anteriores, para la financiación de las empresas del grupo, líneas de crédito por importe total de 7.000.000 euros, a un tipo de interés anual del 4,5%, pagadero trimestralmente. Al 31 de diciembre de 2014 se han dispuesto un total de 5.153.632 euros (5.202.037 euros en el ejercicio 2013).

Con fecha 4 de noviembre de 2013 la Sociedad firmó un contrato de centralización de tesorería (cash pooling) con la sociedad dominante, Grifols, S.A, que al 31 de diciembre de 2014 asciende a 8.748 miles de euros (5.170 miles de euros en 2013).

Con esa misma fecha y en los mismos términos y condiciones, la Sociedad firmó un contrato de centralización de tesorería (cash pooling) con las sociedades dependientes nacionales. Al 31 de diciembre de 2014, Proteomika, S.L. mantenía una posición deudora de 120.486 euros.

Como parte de las medidas destinadas a restablecer el equilibrio patrimonial de su filial Brainco Biopharma, S.L., el 30 de mayo de 2014 la Sociedad le otorgó un préstamo participativo por importe de 400.000 euros de vencimiento 31 de diciembre de 2014, para ello se convirtió en préstamo la deuda comercial que Brainco Biopharma, S.L. mantenía con la Sociedad, es decir, 131.613 euros y adicionalmente se prestó a la filial la cantidad de 268.387 euros. Se prevé el otorgamiento de un nuevo préstamo participativo en 2015 que permita a Brainco Biopharma, S.L. devolver el anterior junto a los intereses de demora devengados y subsanar el nuevo desequilibrio patrimonial ocasionado por las pérdidas generadas por Brainco Biopharma, S.L. en el ejercicio 2014.

Como parte de las medidas destinadas a restablecer el equilibrio patrimonial de su filial Abyntek Biopharma, S.L., el 30 de mayo de 2014 la Sociedad le otorgó un préstamo participativo por importe de 111.136 euros de vencimiento 31 de diciembre de 2014. Para ello se convirtió en préstamo la deuda comercial que Abyntek Biopharma, S.L. mantenía con la Sociedad, es decir, 131.613 euros. Se prevé el otorgamiento de un nuevo préstamo participativo en 2015 que permita a Abyntek Biopharma, S.L. devolver el anterior junto a los intereses de demora devengados y subsanar el nuevo desequilibrio patrimonial ocasionado por las pérdidas generadas por Abyntek Biopharma, S.L. en el ejercicio 2014.

Grifols S.A. tiene contraída una deuda de 401.671 euros con la Sociedad correspondiente a facturas de servicios de I+D contratados por Grifols WorldWide que GWW pagó a Grifols, S.A.



PROGENIKA BIOPHARMA, S.A.
Memoria de las Cuentas Anuales

A lo largo de 2014 la empresa ha cobrado 676.346 euros (intereses y nominal) del crédito concedido a Progenika INC, por lo que que, en 2014, se han revertido 546.384 euros de la dotación realiza en 2013 por dicho crédito. Al 31 de diciembre de 2014 la Sociedad tiene deteriorado este crédito en un importe de 2.825.093 euros debido a que no se espera que se pueda recuperar en base a la situación crediticia de esta sociedad (3.371.477 euros en 2013).

Dada la incertidumbre existente sobre la capacidad de Brainco Biopharma, S.L de seguir generando ingresos, se ha dotado en 2014 la cantidad de 144.641 euros en concepto de deterioro del préstamo participativo. Este importe es la diferencia entre el importe total del préstamo y la posición acreedora que a 31 de diciembre de 2014 mantiene Brainco Biopharma, S.L. con Progenika Biopharma, S.A. en el acuerdo de cash pooling.

En 2014 se ha deteriorado la parte que se estima no recuperable de la deuda financiera contraída por Progenika Latina, S.A. de CV. Esta última provisión se ha cifrado en 150.000 euros.

(b) Inversiones financieras

El detalle de las inversiones financieras es como sigue:

	Euros		
	2014	2013	
	No corriente	No corriente	Corriente
No vinculadas			
Instrumentos de patrimonio (nota 10)	511.288	11.659	
Depósitos y fianzas	14.772	21.038	17.975
Total	526.060	32.697	17.975



26

PROGENIKA BIOPHARMA, S.A.
Memoria de las Cuentas Anuales

(c) Deudores comerciales y otras cuentas a cobrar

El detalle de deudores comerciales y otras cuentas a cobrar es como sigue:

	Euros	
	2014	2013
	Corriente	Corriente
<i>Grupo</i>		
Cientes	1.351.135	1.957.228
Correcciones valorativas por deterioro	(1.227.068)	(999.673)
<i>No vinculadas</i>		
Cientes	393.773	472.080
Otros deudores	842.056	1.100.276
Otros créditos con las Administraciones Públicas (nota 21)	280.917	107.831
Correcciones valorativas por deterioro	(246.278)	(202.603)
Total	1.394.535	2.435.139

La totalidad del saldo de clientes está denominado en euros.

La partida de "Otros deudores" recoge los importes pendientes de cobro al cierre del ejercicio 2014 y 2013 por las subvenciones concedidas.

Durante el ejercicio 2014 se ha registrado correcciones valorativas por deterioro de clientes por importe de 337.055 euros, de los cuales 227.395 euros corresponden a clientes de empresas del grupo. Las correcciones valorativas de 2013 fueron de 100.710 euros, en su totalidad correspondientes a saldos de empresas del grupo. Por otra parte, a lo largo de 2014 se han cobrado 68.385 euros correspondientes a saldos comerciales que la empresa tenía dotados, revertiendo por lo tanto dicho deterioro.

(13) Existencias

El detalle del epígrafe de existencias es como sigue:

	Euros	
	2014	2013
Negocio de producción y distribución		
Materias primas y otros aprovisionamientos	241.046	146.939
Productos en curso y semiterminados	27.757	-
Productos terminados	434.512	368.320
	703.315	515.259



27

PROGENIKA BIOPHARMA, S.A.
Memoria de las Cuentas Anuales

(a) Seguros

La Sociedad tiene contratadas varias pólizas de seguro para cubrir los riesgos a que están sujetos las existencias. La cobertura de estas pólizas se considera suficiente.

(14) Efectivo y Otros Activos Líquidos Equivalentes

El detalle del epígrafe efectivo y otros activos líquidos equivalentes es como sigue:

	Euros	
	2014	2013
Caja y bancos	51.683	83.111

(15) Fondos Propios

La composición y el movimiento del patrimonio neto se presentan en el estado de cambios en el patrimonio neto.

(a) Capital

Al 31 de diciembre de 2014 y 2013 el capital social de Progenika Biopharma, S.A. está representado por 1.230.747 acciones ordinarias de 0,5 euros de valor nominal cada una, totalmente suscritas y desembolsadas. Estas acciones gozan de iguales derechos políticos y económicos.

A) Aportación en efectivo

En virtud de lo acordado por la Junta Extraordinaria de Accionistas de la Sociedad celebrada en fecha 15 de abril de 2013, los accionistas de la Sociedad acordaron ampliar su capital social con el propósito de dar entrada en el accionariado de la Sociedad a un nuevo accionista, renunciando los accionistas existentes en dicha fecha a su derecho de suscripción preferente para facilitar la entrada del nuevo accionista. Finalmente, con fecha 27 de junio de 2013 se produjo la suscripción y desembolso de las acciones emitidas, siendo la ampliación de capital por un total de 79.059 acciones ordinarias nominativas de 0,5 euros de valor nominal, y una prima de emisión total de 4.972.020 euros.

Las sociedades que participan directa o indirectamente en el capital social de la Sociedad en un porcentaje igual o superior al 10% son las siguientes:

Sociedad	2014	2013
	Porcentaje de participación	Porcentaje de participación
Grifols, S.A.	56,15 %	56,15 %
Permedika Entrepeneurs, S.L	3,93 %	3,93 %
Orza Gestión y Tenencia de Patrimonios, A.I.E	3,88 %	3,88 %
	63,96 %	63,96 %



PROGENIKA BIOPHARMA, S.A.
Memoria de las Cuentas Anuales

(b) Prima de emisión

Esta reserva es de libre distribución.

(c) Reservas

La composición y los movimientos habidos en las cuentas incluidas en el epígrafe de reservas y resultados se muestran en el Anexo II.

(i) Reserva legal

La reserva legal debe ser dotada de conformidad con el artículo 274 de la Ley de Sociedades de Capital, que establece que, en todo caso, una cifra igual al 10 por 100 del beneficio del ejercicio se destinará a ésta hasta que alcance, al menos, el 20 por 100 del capital social.

No puede ser distribuida y si es usada para compensar pérdidas, en el caso de que no existan otras reservas disponibles suficientes para tal fin, debe ser repuesta con beneficios futuros.

Al 31 de diciembre de 2014 y 2013, la Sociedad no tiene dotada esta reserva con el límite mínimo que establece la Ley de Sociedades de Capital.

(ii) Reservas especiales

Las reservas especiales, se dotan con cargo a reservas voluntarias, como consecuencia del acuerdo de reducción de capital por amortización de autocartera que se realizó en el ejercicio 2012. Dicha reserva, sólo se podrá disponer con los mismos requisitos que los exigidos para la reducción del capital social.

(iii) Reservas voluntarias

Las reservas voluntarias son de libre disposición excepto por la parte correspondiente a pérdidas acumuladas y a los gastos de investigación y desarrollo pendientes de amortizar.

(d) Otras aportaciones de socios

El accionista mayoritario concedió durante el ejercicio 2013 a la Sociedad dos préstamos participativos por importe de 7,5 millones de euros y 5 millones de USD. De las condiciones establecidas en los contratos de préstamo los Administradores estiman que durante la duración de los mismos no se devengarán intereses a favor del accionista mayoritario por lo que registraron, por la diferencia entre el valor nominal de los préstamos y el cálculo de su valor actual en base al método del coste amortizado:

- Una aportación de socios cuyo valor se estimó en 1.643 miles de euros correspondiente a la aportación concedida a la sociedad que correspondería al accionista mayoritario en función de su porcentaje de participación.

- Una subvención de explotación por importe de 1.096 miles de euros correspondiente a la aportación concedida a la Sociedad que correspondería a otros accionistas en función de su porcentaje de participación.



29

PROGENIKA BIOPHARMA, S.A.
Memoria de las Cuentas Anuales

(16) Subvenciones, Donaciones y Legados Recibidos

El movimiento de las subvenciones, donaciones y legados recibidos de carácter no reintegrable, que en su mayoría han sido concedidos para financiar proyectos de investigación y desarrollo, es como sigue:

	Euros	
	2014	2013
Saldo al 1 de enero	973.656	849.917
Subvenciones concedidas en el ejercicio	234.977	477.710
Trasposos a la cuenta de pérdidas y ganancias	(140.353)	(305.850)
Efecto impositivo	(26.494)	(48.121)
Saldo al 31 de diciembre	1.041.786	973.656

(17) Provisiones

El detalle de las provisiones es como sigue:

	Euros	
	2014	2013
	Corriente	Corriente
Provisiones para otras operaciones comerciales	16.863	37.434
Total	16.863	37.434

Dentro de este epígrafe se recoge la provisión correspondiente a potenciales desembolsos futuros por comercialización de distintos productos complementarios de los producidos por la Sociedad.

Al cierre del ejercicio, la Sociedad tenía concedidos por distintas entidades financieras avales por importe de 748.028 euros (355.844 euros en 2013) recibidos fundamentalmente para garantizar las cantidades recibidas a cuenta de las subvenciones a justificar.

(18) Pasivos Financieros por Categorías

(a) Clasificación de los pasivos financieros por categorías

La clasificación de los pasivos financieros por categorías y clases, así como la comparación del valor razonable y el valor contable se muestra en el Anexo III.

El valor contable y el valor razonable de los pasivos financieros valorados a coste amortizado no difieren de forma significativa.

El importe de las pérdidas y ganancias netas por categorías de pasivos financieros en el ejercicio 2014 asciende a 670.861 euros y se corresponde a gastos financieros de Débitos y partidas a pagar, aplicando el método de coste amortizado (731.487 euros en 2013).



PROGENIKA BIOPHARMA, S.A.
Memoria de las Cuentas Anuales

(19) Deudas Financieras y Acreedores Comerciales

(a) Deudas con empresas del grupo y asociadas

El detalle de las deudas con empresas del grupo y asociadas es como sigue:

	Euros			
	2014		2013	
	No corriente	Corriente	No corriente	Corriente
<i>Grupo</i>				
Deudas	9.595.235	508.062	8.775.935	497.472
Intereses	-	2.021	-	1.051
Total	9.595.235	510.083	8.775.935	498.523

Las deudas no corrientes con empresas del grupo corresponden a dos préstamos participativos concedidos por la sociedad Dominante:

a) Préstamo participativo concedido en el ejercicio 2013 por importe de 5 millones de dolares con vencimiento el 27 de febrero de 2019, con un tipo de interés equivalente al tipo de retribución anual a los accionistas, destinado a comprar la participación en Progenika Latina que anteriormente no ostentaba la Sociedad.

Al 31 de diciembre de 2014 el préstamo asciende a 3.401 miles de euros (2.859 miles en 2013).

b) Préstamo participativo concedido en 2013 por 7,5 millones de euros con vencimiento el 27 de febrero de 2019, con un tipo de interés equivalente al tipo de retribución anual a los accionistas, destinado a amortizar un préstamo participativo existente a la fecha de concesión. Al 31 de diciembre de 2014 el préstamo asciende a 6.193 miles de euros (5.915 miles en 2013).

Durante los ejercicios 2014 y 2013 no se han producido amortizaciones de estos préstamos.

En 2013, debido a que la Sociedad estimó que no se devengarían intereses a pagar en ambos préstamos, procedió a calcular el efecto de la subvención por intereses, registrando la parte correspondiente a la sociedad Dominante como una aportación de socios (1.643 miles de euros) y la parte de los otros socios como subvenciones de explotación en la cuenta de pérdidas y ganancias (1.096 miles de euros).

(b) Deudas

El detalle de las deudas es como sigue:

	Euros			
	2014		2013	
	No corriente	Corriente	No corriente	Corriente
<i>No vinculadas</i>				
Deudas con entidades de crédito	-	-	-	263.554
Acreedores por arrendamiento financiero	78.755	28.466	-	-
Deudas	5.878.337	633.209	5.263.206	735.603
Total	5.957.092	661.675	5.263.206	999.157



31

PROGENIKA BIOPHARMA, S.A.

Memoria de las Cuentas Anuales

(c) Otra información sobre las deudas

(i) Deudas

Al 31 de diciembre de 2014 y 2013, el detalle de Deudas es como sigue:

	2014			2013		
	No corriente	Corriente	Total	No corriente	Corriente	Total
Arrendamientos financieros	78.755	28.466	107.221			
Anticipos reintegrables	36.134	26.921	63.055	64.431	99.846	164.277
Otros préstamos	5.842.203	606.288	6.448.491	5.198.775	635.757	5.834.532
	5.957.092	661.675	6.618.767	5.263.206	735.603	5.998.809

Anticipos reintegrables

Son anticipos reintegrables concedidos de acuerdo al Programa Gauzatu del "Gobierno Vasco". Estos anticipos no devengan interés y su devolución definitiva se producirá el 1 de junio de 2017.

Otros préstamos:

Esta partida incluye principalmente préstamos concedidos a la Sociedad que no devengan tipos de interés y han sido actualizados a un tipo del 4,5%. El detalle es como sigue:

	2014	2013
Ayudas para infraestructuras en parques tecnológicos-MEC	932.779	1.028.915
CDTI	910.373	765.025
OSAGEN	315.566	430.468
PROSI	105.319	129.118
Acteparq	720.653	776.788
Fibromialgia	35.345	71.083
Investigación aplicada	522.992	544.480
Nicotinchip	229.761	235.754
Innpacto DNA	406.804	401.231
Innpacto LIPO	1.183.900	837.743
RETTO	580.859	360.813
NGS MISEQ	80.404	80.404
BLOOD NGS	114.804	-
EQUIPA	107.806	-
RHD	166.773	-
Otros	34.353	172.710
TOTAL	6.448.491	5.834.532



PROGENIKA BIOPHARMA, S.A.
Memoria de las Cuentas Anuales

Los principales préstamos obtenidos son los siguientes:

Ayudas para infraestructuras en parques tecnológicos-MEC:

Con fecha 18 de septiembre de 2006, la Dirección General de Política Tecnológica del "Ministerio de Educación y Ciencia" concedió este préstamo, con el fin de financiar la construcción del pabellón donde se ubicaron las oficinas de la Sociedad.

Este préstamo no devenga interés y tiene fijado su último vencimiento el 4 de octubre de 2022. La determinación del valor contable inicial de este préstamo dio lugar al reconocimiento en el ejercicio 2008 de una subvención de 399.233 euros, neta de efecto impositivo. El valor de la subvención neta de efecto impositivo al 31 de diciembre de 2014 asciende a 317.874 euros (331.119 euros en el ejercicio 2013).

CDTI

Se trata de varios préstamos concedidos en los ejercicios 2006 a 2009 con último vencimiento en el año 2020. Estos préstamos no devengan intereses y han sido actualizados al tipo del 4,5%. El valor de la subvención neta de efecto impositivo al 31 de diciembre de 2014 asciende a 27.013 euros (30.389 euros en el ejercicio 2013).

Durante el ejercicio 2014 se ha concedido un préstamo CDTI con último vencimiento en 2023. La primera devolución se realizará en diciembre de 2016, devengando un interés del 0,75% anual pagadero trimestralmente desde la fecha de concesión.

Acteparq

Préstamo sin intereses, concedido en el ejercicio 2010 con último vencimiento en el ejercicio 2024. La determinación del valor razonable ha sido obtenida mediante actualización del valor nominal al 4,5%. El valor de la subvención neta de efecto impositivo al 31 de diciembre de 2014 asciende a 40.757 euros (51.008 euros en el ejercicio 2013).

Investigación aplicada

Préstamo sin intereses, concedido en el ejercicio 2011 con último vencimiento en el ejercicio 2021. La determinación del valor razonable ha sido obtenida mediante actualización del valor nominal al 4,5%. El valor nominal total del préstamo inicialmente aprobado asciende a 654.903 euros. El valor de la subvención neta de efecto impositivo al 31 de diciembre de 2014 asciende a 53.440 euros (60.120 euros en el ejercicio 2013).

Nicotinchip

Préstamo sin intereses, concedido en el ejercicio 2011 con último vencimiento en el ejercicio 2021. La determinación del valor razonable ha sido obtenida mediante actualización del valor nominal al 4,5%. El valor nominal total del préstamo inicialmente aprobado asciende a 288.939 euros. El valor de la subvención neta de efecto impositivo al 31 de diciembre de 2014 asciende a 25.750 euros (28.969 euros en el ejercicio 2013).

Innpacto DNA

Préstamo sin intereses, concedidos en los ejercicios 2011 y 2012 con último vencimiento en el ejercicio 2024. La determinación del valor razonable ha sido obtenida mediante actualización del valor nominal al 4,5%. El valor de la subvención neta de efecto impositivo al 31 de diciembre de 2014 asciende a 55.755 euros (62.518 euros en el ejercicio 2013).

Innpacto LIPO

Préstamo sin intereses, concedido en el ejercicio 2011 con último vencimiento en el ejercicio 2025. La determinación del valor razonable ha sido obtenida mediante actualización del valor nominal al



33

PROGENIKA BIOPHARMA, S.A.

Memoria de las Cuentas Anuales

4,5%. El valor de la subvención neta de efecto impositivo al 31 de diciembre de 2014 asciende a 215.127 euros (164.207 euros en el ejercicio 2013).

En 2014 se han cobrado 410.214 euros correspondientes a la anualidad 2014, generando una subvención neta de efecto impositivo de 76.850 euros.

Blood NGS

Préstamo concedido en 2014 con último vencimiento en 2025. La primera devolución se realizará en septiembre de 2018, devengando un interés del 0,68% anual pagadero trimestralmente desde la fecha de concesión.

EQUIPA

Préstamo concedido en 2014 con último vencimiento en 2024. La primera devolución se realizará en septiembre de 2018 y devenga un interés del 0,68% anual.

RHD

Préstamo concedido en 2014 con último vencimiento en 2023. La primera devolución se realizará en julio de 2016 y devenga un interés del 0,75% anual.

(ii) Deudas con entidades de crédito

A 31 de diciembre de 2014 la empresa no tiene deudas con entidades de crédito. En 2013 estas deudas ascendían a 250.541 euros y correspondían a tres préstamos en euros que han sido amortizados en 2014 y que devengaban intereses entre el Euribor+1,95% y el Euribor+2,76%.

A 31 de diciembre de 2014 la Sociedad no tienen pólizas de crédito. Las existentes en 2013 devengaban unos intereses que oscilaban entre Euribor +0,90% y el Euribor +2,75%.

	Euros			
	2014		2013	
	Dispuesto	Límite	Dispuesto	Límite
Pólizas de crédito	-	-	13.013	1.200.000
	-	-	13.013	1.200.000



34

PROGENIKA BIOPHARMA, S.A.
Memoria de las Cuentas Anuales

(d) Acreedores Comerciales y Otras Cuentas a Pagar

El detalle de acreedores comerciales y otras cuentas a pagar es como sigue:

	Euros	
	2014	2013
	Corriente	Corriente
<i>Grupo</i>		
Proveedores	224.748	177.507
<i>No vinculadas</i>		
Proveedores	1.003.241	642.540
Acreedores	849.987	1.143.495
Personal	217.465	1.590
Otras deudas con las Administraciones Públicas (nota 21)	155.992	144.108
Total	2.451.433	2.109.240

(e) Clasificación por vencimientos

La clasificación de los pasivos financieros por vencimientos se muestra en Anexo IV.

(20) Información sobre los aplazamientos de pago efectuados a proveedores. Disposición adicional tercera. "Deber de información" de la Ley 15/2010, de 5 de julio

La información sobre los aplazamientos de pago efectuados a proveedores se presenta a continuación:

	Pagos realizados y pendientes de pago en la fecha de cierre del balance			
	2014		2013	
	Importe	%	Importe	%
Dentro del plazo máximo legal	5.989.901	92 %	4.594.329	87 %
Resto	553.512	8 %	709.265	13 %
Total de pagos del ejercicio	6.543.413	100 %	5.303.594	100 %
PMPE (días) de pagos	44	- %	67	- %
Aplazamientos que a la fecha de cierre sobrepasan el plazo máximo legal	91.397	- %	313.218	- %



35

PROGENIKA BIOPHARMA, S.A.
Memoria de las Cuentas Anuales

(21) Situación Fiscal

El detalle de los saldos con Administraciones Públicas es como sigue:

	Euros			
	2014		2013	
	No corriente	Corriente	No corriente	Corriente
Activos				
Activos por impuesto diferido	10.138.041	-	9.596.550	-
Impuesto sobre el valor añadido y similares	-	280.917	-	107.831
	10.138.041	280.917	9.596.550	107.831
Pasivos				
Pasivos por impuesto diferido	408.627	-	382.132	-
Seguridad Social	-	48.930	-	54.916
Retenciones	-	107.062	-	89.192
	408.627	155.992	382.132	144.108

La Sociedad tiene pendientes de inspección por las autoridades fiscales los siguientes ejercicios de los principales impuestos que le son aplicables:

Impuesto	Ejercicios abiertos
Impuesto sobre Sociedades	2010-2013
Impuesto sobre el Valor Añadido	2011-2014
Impuesto sobre la Renta de las Personas Físicas	2011-2014
Seguridad Social	2011-2014

El plazo para la presentación del Impuesto sobre Sociedades es de 25 días naturales siguientes a los seis meses posteriores a la conclusión del periodo impositivo, por lo que el Impuesto sobre Sociedades correspondiente al ejercicio 2014 no estará abierto hasta el 25 de julio de 2015.

Como consecuencia, entre otras, de las diferentes posibles interpretaciones de la legislación fiscal vigente, podrían surgir pasivos adicionales como resultado de una inspección. En todo caso, los Administradores de la Sociedad consideran que dichos pasivos, caso de producirse, no afectarían significativamente a las cuentas anuales.

(a) Impuesto sobre beneficios

La conciliación entre el importe neto de los ingresos y gastos del ejercicio y la base imponible se detalla en el Anexo V

La relación existente entre el gasto/ (ingreso) por impuesto sobre beneficios y el beneficio / (pérdida) del ejercicio se detalla en el Anexo VI



36

PROGENIKA BIOPHARMA, S.A.
Memoria de las Cuentas Anuales

El detalle del gasto/(ingreso) por impuesto sobre beneficios de la cuenta de pérdidas y ganancias es como sigue:

	Euros	
	2014	2013
Impuesto corriente		
Del ejercicio	145.474	-
	145.474	-
Impuestos diferidos		
Origen y reversión de diferencias temporarias		
Créditos fiscales reconocidos en el ejercicio	-	(1.167.279)
Créditos fiscales y deducciones reconocidos en el ejercicio (fusión)	(205.040)	-
Deducciones fiscales del ejercicio	(504.697)	(391.026)
Gasto por reducción de activos por impuesto diferido	22.771	-
	(541.492)	(1.558.305)

La Junta General Ordinaria de Accionistas de Progenika Biopharma, S.A. y la Junta General Universal de Socios de Preventia 2.0 Genetics, S.L., ambas celebradas el día 27 de junio de 2014, aprobaban la fusión por absorción de la sociedad unipersonal íntegramente participada Preventia 2.0 Genetics, S.L. por parte de su socio único Progenika Biopharma, S.A. (ver Nota 1). Los créditos y deducciones fiscales del ejercicio 2014 de la Sociedad incluyen 190.446 euros y 14.593 euros respectivamente generados por Preventia 2.0 Genetics, S.L. que Progenika Biopharma, S.A. ha reconocido en su balance.

El detalle de activos y pasivos por impuesto diferido por tipos de activos y pasivos es como sigue:

	Euros			
	Activos		Pasivos	
	2014	2013	2014	2013
Subvenciones	-	-	(408.627)	(382.132)
Créditos por pérdidas a compensar	3.875.120	3.830.147	-	-
Derechos por deducciones y bonificaciones	6.262.921	5.766.403	-	-
Total activos/pasivos	10.138.041	9.596.550	(408.627)	(382.132)



37

PROGENIKA BIOPHARMA, S.A.
Memoria de las Cuentas Anuales

La Sociedad tiene deducciones pendientes de compensación cuyos importes y plazos de reversión son los que siguen:

Año	Euros		Ultimo año
	2014	2013	
2002	59.314	59.314	2029
2003	191.828	191.828	2029
2004	168.763	168.763	2029
2005	415.724	415.724	2029
2006	475.999	475.999	2029
2007	580.171	580.171	2029
2008	869.550	869.550	2029
2009	696.508	696.508	2029
2010	872.924	858.332	2029
2011	552.430	552.430	2029
2012	506.758	506.758	2029
2013	368.255	391.026	2029
2014	504.697		2029
	6.262.921	5.766.403	

La Sociedad tiene las siguientes bases imponibles negativas pendientes de compensación cuyos importes son los que siguen:

Año	Euros		Ultimo año
	2014	2013	
2009	105.931		2029
2010	623.238	934.631	2029
2011	4.498.170	3.229.902	2029
2012	1.850.200	1.756.833	2029
2013	12.421.735	12.268.844	2029
	19.499.274	18.190.210	



PROGENIKA BIOPHARMA, S.A.
Memoria de las Cuentas Anuales

Con efectos 1 de enero de 2014 se ha aprobado la Norma Foral 11/2013, de 5 de diciembre del Impuesto sobre Sociedades, que establece un límite temporal de aplicación de bases imponibles negativas y deducciones de la cuota de 15 años contados a partir de la entrada en vigor de la citada Norma Foral.

La Sociedad tiene registrados en el activo de su balance a 31 de diciembre de 2014 créditos fiscales por importe de 10.138 miles de euros (9.597 miles de euros en 2013), por deducciones pendientes de aplicación por insuficiencia de cuota correspondientes principalmente a deducciones por actividades de investigación y desarrollo y por bases imponibles negativas, por considerar los Administradores que dichos créditos fiscales están suficientemente soportados en base a las expectativas de beneficios futuros y que su utilización en los próximos años es probable.

Al 31 de diciembre de 2014, bases imponibles negativas por importe de 5.660 miles de euros (efecto impositivo de 1.585 miles de euros) no han sido objeto de registro contable por parte de la Sociedad.

Durante los ejercicios 2008 y 2009, Progenika Biopharma, S.A. generó el siguiente compromiso de reinversión derivado de la transmisión de determinados elementos del inmovilizado intangible, en virtud de lo dispuesto en el artículo 22 de la Norma Foral 3/1996 de Impuestos sobre Sociedades de Bizkaia:

	2008	2009	Total
Valor de la transmisión	1.250.00	3.000.000	4.250.00
Valor neto contable (en el momento de la transmisión)	(319.819)	-	(319.819)
Plusvalía contable	930.181	3.000.000	3.930.181
Plusvalía fiscal acogida a exención por reinversión	930.181	1.800.000	2.730.181

En consecuencia, el importe total a reinvertir en virtud de las transmisiones efectuadas en los ejercicios 2008 y 2009, asciende a 1.250.000 euros y 1.800.000 euros respectivamente.

La Sociedad al 31 de diciembre 2012 no cumplió el compromiso adquirido en 2008 y 2009 de reinversión en elementos de inmovilizado por importe de 765.199 euros, incrementándose el gasto fiscal por dicho motivo en 214.256 euros.

De conformidad con el artículo 22 de la Norma Foral 3/96, de 26 de junio, del Impuesto sobre Sociedades, la reinversión deberá realizarse entre el año anterior a la fecha de entrega o puesta a disposición del elemento patrimonial y los tres años posteriores.

En relación a los elementos en los cuales se ha materializado totalmente la reinversión, los mismos deberán permanecer en el activo de la empresa durante un plazo de cinco años, o tres si se trata de bienes muebles, desde que se materialice la reinversión, excepto que su vida útil conforme al método de amortización que se aplique, fuere inferior.

Los Administradores de la Sociedad no tienen dudas sobre la recuperación en futuros ejercicios de los importes pendientes, razón por la que no se reconocen pasivos por impuesto diferido.

(22) Información Medioambiental

Las inversiones y gastos realizados por la Sociedad en esta área en los ejercicios 2014 y 2013 no han sido significativas.

La actividad de la Sociedad no se incluye dentro de las actividades reguladas en el Plan Nacional de Asignación de Gases de Efecto Invernadero y no se ha producido movimiento alguno relacionado con los derechos de emisión de gases de efecto invernadero, ni existen contingencias relacionadas con sanciones o medidas de carácter provisional, en los términos previstos en la Ley 1/2005.



PROGENIKA BIOPHARMA, S.A.
Memoria de las Cuentas Anuales

(23) Saldos y Transacciones con Partes Vinculadas

(a) Saldos con partes vinculadas

El desglose de los saldos por categorías es el siguiente:

	Euros			Total
	Sociedad dominante	Sociedades del grupo	Sociedades asociadas	
2014				
Inversiones en empresas del grupo y asociadas a l/p				
Instrumentos de patrimonio	-	4.470.827	-	4.470.827
Total activos no corrientes	-	4.470.827	-	4.470.827
Deudores comerciales y otras cuentas a cobrar				
Clientes por ventas y prestaciones de servicios a c/p	-	124.067	-	124.067
Inversiones en empresas del grupo y asociadas a c/p				
Créditos a empresas	9.196.975	3.037.544	-	12.234.519
Total activos corrientes	9.196.975	3.161.611	-	12.358.586
Total activo	9.196.975	7.632.438	-	16.829.413
Deudas a largo plazo				
Deudas con empresas del grupo y asociadas a l/p	9.594.173	1.062	-	9.595.235
Total pasivos no corrientes	9.594.173	1.062	-	9.595.235
Anticipos	-	8.923.380	-	8.923.380
Deudas a c/p				
Deudas con empresas del grupo y asociadas a c/p	-	510.083	-	510.083
Acreedores comerciales y otras cuentas a pagar				
Proveedores, empresas del grupo y asociadas	186.955	37.793	-	224.748
Total pasivos corrientes	186.955	9.471.256	-	9.658.211
Total pasivo	9.781.128	9.472.318	-	19.253.446



40

PROGENIKA BIOPHARMA, S.A.
Memoria de las Cuentas Anuales

	Euros			
	Sociedad dominante	Sociedades del grupo	Sociedades asociadas	Total
2013				
Inversiones en empresas del grupo y asociadas a l/p				
Instrumentos de patrimonio	-	4.720.846	499.630	5.220.476
Créditos a empresas	-	2.311.410	-	2.311.410
Total activos no corrientes	-	7.032.256	499.630	7.531.886
Deudores comerciales y otras cuentas a cobrar				
Clientes por ventas y prestaciones de servicios a c/p	105.912	851.643	-	957.555
Inversiones en empresas del grupo y asociadas a c/p				
Créditos a empresas	5.175.743	443.029	-	5.618.772
Total activos corrientes	5.281.655	1.294.672	-	6.576.327
Total activo	5.281.655	8.326.928	499.630	14.108.213
Deudas a largo plazo				
Deudas con empresas del grupo y asociadas a l/p	8.774.273	1.662	-	8.775.935
Total pasivos no corrientes	8.774.273	1.662	-	8.775.935
Anticipos	6.374.635	-	-	6.374.635
Deudas con empresas del grupo y asociadas a c/p	-	498.523	-	498.523
Acreedores comerciales y otras cuentas a pagar				
Proveedores, empresas del grupo y asociadas	34.912	142.595	-	177.507
Total pasivos corrientes	6.409.547	641.118	-	7.050.665
Total pasivo	15.183.820	642.780	-	15.826.600

La Sociedad dispone de un contrato de distribución con una sociedad del Grupo Grifols, el cual contempla compromisos de compras mínimas anuales, y establece un plazo determinado para efectuarlas. El importe de dichas compras mínimas comprometidos para el próximo ejercicio asciende a 11,1 millones de euros que se facturarán en junio de 2015 siendo este el último ejercicio en el que se produzca facturación por este concepto de acuerdo con las condiciones del contrato actualmente en vigor.

En este sentido, la Sociedad tiene registrado como ingreso anticipado un importe de 8.923 miles de euros (6.374 miles de euros en 2013) correspondiente a la parte del importe facturado por los compromisos de compras mínimas correspondiente a la mercancía que aun no ha sido entregada a dicha sociedad. La Sociedad se reconoce el ingreso por las ventas de los productos sujetos a dicho contrato a medida que se van entregando.



PROGENIKA BIOPHARMA, S.A.
Memoria de las Cuentas Anuales

(b) Transacciones de la Sociedad con partes vinculadas

Los importes de las transacciones de la Sociedad con partes vinculadas son los siguientes:

	Euros		
	Sociedad dominante	Sociedades del grupo	Total
2014			
Ingresos			
Ventas netas			
Ventas	-	2.252.566	2.252.566
Otros servicios prestados	-	5.772.794	5.772.794
Instrumentos financieros			
Ingresos financieros	99.639	241.284	340.923
Total ingresos	99.639	8.266.644	8.366.283
Gastos			
Compras netas			
Compras	-	122.994	122.994
Otros servicios recibidos	73.539	937.451	1.010.990
Gastos de personal			
Instrumentos financieros			
Gastos financieros	418.328	5.940	424.268
Otros	401.572	-	401.572
Total Gastos	893.439	1.066.385	1.959.824
2013			
Ingresos			
Ventas netas			
Ventas	-	2.144.475	2.144.475
Otros servicios prestados	-	2.359.605	2.359.605
Instrumentos financieros			
Ingresos financieros	10.835	235.453	246.288
Total Ingresos	10.835	4.739.533	4.750.368
Gastos			
Compras netas			
Compras	-	267.363	267.363
Otros servicios recibidos	17.068	141.536	158.604
Instrumentos financieros			
Gastos financieros	341.362	1.051	342.413
Total Gastos	358.430	409.950	768.380



PROGENIKA BIOPHARMA, S.A.
Memoria de las Cuentas Anuales

(c) Información relativa a Administradores y personal de alta Dirección de la Sociedad

Durante los ejercicios finalizados el 31 de diciembre de 2014 y 2013, los miembros del Consejo de Administración de la Sociedad han percibido 355.492 euros y 274.592 euros, respectivamente, en concepto de retribución por servicios prestados, no habiendo recibido importe alguno por razón de su cargo.

No se ha realizado ninguna aportación en concepto de fondos o planes de pensiones a favor de antiguos o actuales miembros del Consejo de Administración de la Sociedad. Tampoco han recibido participaciones ni opciones sobre participaciones durante los ejercicios 2014 y 2013, ni han ejercido opciones ni tienen opciones pendientes de ejercitar.

No existe ningún crédito ni anticipo concedido a los miembros del Consejo de Administración de la Sociedad.

El personal de la alta dirección de la Sociedad ha percibido una retribución global por sus servicios durante los ejercicios 2014 y 2013 por un total de 371.242 euros y 323.768 euros respectivamente, de los cuales 0 euros y 27.305 euros respectivamente corresponden a personas que forman parte del Consejo de Administración de la Sociedad.

(d) Situaciones de conflicto de interés de los Administradores

Los Administradores de la Sociedad y las personas vinculadas a los mismos, no han incurrido en ninguna situación de conflicto de interés que haya tenido que ser objeto de comunicación de acuerdo con lo dispuesto en el art. 229 del TRLSC.

(24) Ingresos y Gastos

(a) Importe neto de la cifra de negocios

El detalle del importe neto de la cifra de negocios por categorías de actividades es como sigue:

	Euros	
	Nacional	
	2014	2013
Ventas de productos propios	1.676.570	1.605.436
Ventas de productos bajo licencia	448.147	385.272
Venta de plataformas	112.625	177.886
Proyectos de I+D para terceros	496.411	97.000
Prestación de servicios	376.991	555.644
	3.110.744	2.821.238

El importe neto de la cifra de negocios del ejercicio 2014 incluye ventas nacionales por importe de 2.505 miles de euros, ventas en Europa por importe de 570 miles de euros, ventas en USA por 33 miles de euros y 3 mil euros en el Resto del Mundo. El importe neto de la cifra de negocios del ejercicio 2013 incluía ventas nacionales por importe de 2.476 miles de euros y ventas en Europa por importe de 237 miles de euros.

En el epígrafe "Ventas de plataformas" se incluyen los ingresos netos obtenidos por la comercialización de



43

PROGENIKA BIOPHARMA, S.A.
Memoria de las Cuentas Anuales

maquinaria de laboratorio.

La partida prestación de servicios corresponde a la prestación de servicios a clientes (fundamentalmente servicios de genómica funcional) y facturación de servicios centralizados y alquileres a sociedades dependientes.

(b) Aprovisionamientos

El detalle de los Consumos de mercaderías, materias primas y otros aprovisionamientos es como sigue:

	Euros	
	2014	2013
Consumo de mercaderías		
Compras nacionales	621.946	2.157.504
Compras intracomunitarias	706.149	
Compras de importación	1.197.960	
Variación de existencias	(94.107)	(210.361)
	2.431.948	1.947.143

(c) Cargas Sociales y Provisiones

El detalle de cargas sociales y provisiones es como sigue:

	Euros	
	2014	2013
Cargas Sociales		
Seguridad Social a cargo de la empresa	525.146	458.385

(25) Información sobre empleados

El número medio de empleados de la Sociedad durante los ejercicios 2014 y 2013, desglosado por categorías, es como sigue:

	Número	
	2014	2013
Directivos	1	1
Administración	5	5
Investigadores	43	38
Comerciales	7	6
	56	50



PROGENIKA BIOPHARMA, S.A.
Memoria de las Cuentas Anuales

La distribución por sexos al final de los ejercicios 2014 y 2013, del personal y de los Administradores es como sigue:

	Número			
	2014		2013	
	Mujeres	Hombres	Mujeres	Hombres
Consejeros	-	7	-	7
Directivos	-	1	-	1
Administración	4	-	5	1
Investigadores	36	10	34	10
Comerciales	2	3	2	4
	42	21	41	23

(26) Honorarios de auditoría

La empresa auditora KPMG Auditores, S.L., auditores de las cuentas anuales de la Sociedad ha facturado durante el ejercicio terminado el 31 de diciembre de 2014 y 2013, honorarios netos por servicios profesionales, según el siguiente detalle:

	Euros	
	2014	2013
Por servicios de auditoría	23.000	25.600
Por otros servicios	-	10.000
	23.000	35.600

(27) Hechos Posteriores

Los Consejos de Administración de Progenika Biopharma, S.A. y Proteomika, S.L. someterán a la aprobación de la Junta General de Accionistas y Junta General de Socios respectivamente el proyecto de fusión por absorción de la sociedad íntegra y directamente participada Proteomika S.L.U. Se propondrá como fecha a partir de la cual las operaciones de la sociedad absorbida que se extinga habrán de considerarse realizadas por cuenta de la absorbente la de 1 de enero de 2015.



Anexo I
1 de 2

PROGENIKA BIOPHARMA, S.A.
Información relativa a Empresas del Grupo
para el ejercicio anual terminado en 31 de diciembre de 2014
(Expresado en euros)

% de la participación

Nombre	Domicilio	Actividad	Dir	Ind	Total	Capital	Reservas	Otras partidas de patrimonio neto	Resultado	Total patrimonio neto	Valor neto en libros de la participación
Progenika, S.L.U.	Vizcaya-España	Investigación, desarrollo y transferencia de productos y procesos biotecnológicos.	100,00	-	100,00	79.060	2.810.257	465.877	(343.703)	3.011.491	4.412.278
Progenika Inc	Estados Unidos	Desarrollo, producción y comercialización de soluciones biotecnológicas	100,00	-	100,00	758	(3.651.425)	(210.952)	1.388.878	(2.472.741)	-
Bioscob Biopharma, S.L	Vizcaya España	Desarrollo de productos para el tratamiento y diagnóstico de enfermedades psiquiátricas	25,61	25,01	50,62	3.000	(384.989)	-	(320.759)	(702.748)	-
Progenika Latina SA de CV	Ciudad de México	Desarrollo, producción y comercialización de soluciones biotecnológicas	99,99	0,01	100,00	3.813.302	(3.754.162)	81.506	(406.865)	(266.219)	-
AbynMax Biopharma, S.L.	Vizcaya España	Investigación, desarrollo y transferencia de productos y procesos biotecnológicos, así como la comercialización de productos y servicios relacionado con las biociencias	-	77,94	77,94	-	3.002	(335.790)	(56.638)	(389.426)	-
Asociación I+D Progenika	Vizcaya España	Coordinación, representación, gestión y fomento de los intereses comunes de las empresas asociadas, así como la contribución al desarrollo, crecimiento e internacionalización de sus asociados y del sector de las biociencias en la Comunidad Autónoma del País Vasco	66,70	33,30	100,00	-	6.000	92.780	(4.512)	94.268	58.549
											4.470.827



Anexo I
2 de 2

PROGENIKA BIOPHARMA, S.A.
Información relativa a Empresas del Grupo
para el ejercicio anual terminado en 31 de diciembre de 2013
(Expresado en euros)

Nombre	Domicilio	Actividad	% de la participación		Capital	Reservas	Otras partidas de patrimonio neto	Resultado	Total patrimonio neto	Valor neto en libros de la participación
			Dir	Ind						
Progenika, S.L.U.	Vizcaya-España	Investigación, desarrollo y transferencia de productos y procesos biotecnológicos	100,00	-	79.060	4.670.611	440.511	(1.860.354)	3.329.828	4.412.278
Progenika Inc	Estados Unidos	Desarrollo, producción y comercialización de soluciones biotecnológicas	100,00	-	758	(2.359.599)	(210.952)	(1.291.826)	(3.861.619)	-
Branco Biopharma, S.L.	Vizcaya España	Desarrollo de productos para el tratamiento y diagnóstico de enfermedades psiquiátricas	25,61	25,01	6.253.006	(3.552.077)	-	(3.082.918)	(381.989)	-
Preventa 2.0 Genetics, S.L.	Vizcaya España	Investigación, desarrollo y comercialización de productos de diagnóstico y tratamiento de enfermedades	99,99	-	519.293	(227.275)	-	(152.891)	139.127	292.019
Progenika Latina SA de CV	Ciudad de México	Desarrollo, producción y comercialización de soluciones biotecnológicas	100,00	-	3.813.302	(81.730)	81.506	(3.672.432)	140.646	-
Abyntix Biopharma, S.L.	Vizcaya España	Investigación, desarrollo y transferencia de productos y procesos biotecnológicos, así como la comercialización de productos y servicios relacionado con las biociencias	-	77,94	333.600	(553.073)	-	(113.315)	(332.788)	-
Procesa Diagnostica, S.L.U.	Vizcaya España	Investigación, desarrollo y comercialización de soluciones medicas a enfermedades humanas	-	100,00	3.006	(1.363)	-	(70)	1.573	-
Asociación I+D Progenika	Vizcaya España	Coordinación, representación, gestión y fomento de los intereses comunes de las empresas asociadas, así como la contribución al desarrollo, crecimiento e internacionalización de sus asociados y del sector de las biociencias en la Comunidad Autónoma del País Vasco	33,30	66,70	6.000	43.647	-	9.133	58.780	16.549
										4.720.846



Anexo II
1 de 2

PROGENIKA BIOPHARMA, S.A.

**Detalle y movimiento de Reservas y Resultados correspondientes
para el ejercicio anual terminado en 31 de diciembre de 2014
(Expresado en euros)**

	Reserva legal y estatutaria	Reserva para acciones propias y de la sociedad dominante	Resultados negativos de ejercicios anteriores	Reservas voluntarias	Resultado del ejercicio	Total
Saldo al 31 de diciembre de 2013	109.680	12.444	(7.237.651)	12.698.152	(11.862.418)	(6.279.793)
Beneficio del ejercicio 2014	-	-	-	-	1.002.986	1.002.986
Distribución del beneficio / (pérdida) del ejercicio 2013	-	-	(11.862.418)	-	11.862.418	-
Reservas	-	-	-	(153.062)	-	(153.062)
Combinaciones de negocios	-	-	-	-	-	-
Saldo al 31 de diciembre de 2014	109.680	12.444	(19.100.069)	12.545.090	1.002.986	(5.429.869)



PROGENIKA BIOPHARMA, S.A.

Detalle y movimiento de Reservas y Resultados correspondientes para el ejercicio anual terminado en 31 de diciembre de 2013

(Expresado en euros)

	Reserva para acciones propias y de la sociedad dominante	Resultados negativos de ejercicios anteriores	Reservas voluntarias	Resultado del ejercicio	Total	
Saldo al 1 de enero de 2013	109.680	12.444	(4.013.485)	12.698.152	(3.224.166)	5.582.625
Pérdidas del ejercicio 2013	-	-	-	(11.862.418)	(11.862.418)	(11.862.418)
Distribución del beneficio / (pérdida) del ejercicio 2012	-	-	(3.224.166)	3.224.166	-	-
Reservas	-	-	-	-	-	-
Saldo al 31 de diciembre de 2013	109.680	12.444	(7.237.651)	12.698.152	(11.862.418)	(6.279.793)



Anexo III
1 de 2

PROGENIKA BIOPHARMA, S.A.
Detalle de Pasivos Financieros por Categorías
para el ejercicio anual terminado en 31 de diciembre de 2014

	Euros			
	No corriente		Corriente	
	A coste amortizado o coste	A coste amortizado o coste		
	Valor contable	Valor contable	Total	Total
2014				
<i>Débitos y partidas a pagar</i>				
Deudas con empresas del grupo	9.595.235	510.083	510.083	510.083
Otros pasivos financieros	5.957.092	661.675	661.675	661.675
Acreedores comerciales y otras cuentas a pagar	-	1.227.989	1.227.989	1.227.989
Proveedores	-	1.067.452	1.067.452	1.067.452
Otras cuentas a pagar	-	-	-	-
Total pasivos financieros	15.552.327	15.552.327	3.467.199	3.467.199



Anexo III
2 de 2

PROGENIKA BIOPHARMA, S.A.

**Detalle de Pasivos Financieros por Categorías
para el ejercicio anual terminado en 31 de diciembre de 2013**

	Euros			
	No corriente		Corriente	
	Valor contable	Total	Valor contable	Total
<i>Débitos y partidas a pagar</i>	-	-	-	-
Deudas con entidades de crédito	-	-	263.554	263.554
Tipo variable	-	-	498.523	498.523
Deudas con empresas del grupo	8.775.935	8.775.935	735.603	735.603
Otros pasivos financieros	5.263.206	5.263.206	-	-
Acreedores comerciales y otras cuentas a pagar	-	-	820.047	820.047
Proveedores	-	-	1.145.085	1.145.085
Otras cuentas a pagar	-	-	-	-
Total pasivos financieros	14.039.141	14.039.141	3.462.812	3.462.812



Anexo IV
1 de 2

PROGENIKA BIOPHARMA, S.A.
Clasificación de los Pasivos Financieros por Vencimientos
para los ejercicios anuales terminados en
31 de diciembre de 2014 y 2013

	Euros					Años posteriores	Menos parte corriente	Total no corriente
	2015	2016	2017	2018	2019			
Deudas								
Otros pasivos financieros	661.675	759.987	825.138	823.249	958.303	2.590.415	(661.675)	5.957.092
Deudas con empresas del grupo y asociadas	510.083	-	-	-	-	9.595.235	(510.083)	9.595.235
Acreedores comerciales y otras cuentas a pagar	1.003.241	-	-	-	-	-	(1.003.241)	-
Proveedores	224.748	-	-	-	-	-	(224.748)	-
Proveedores, empresas del grupo y asociadas	849.987	-	-	-	-	-	(849.987)	-
Acreedores varios	217.465	-	-	-	-	-	(217.465)	-
Personal	-	-	-	-	-	-	-	-
Total pasivos financieros	3.467.199	759.987	825.138	823.249	958.303	12.185.650	(3.467.199)	15.552.327



Anexo IV
2 de 2

PROGENIKA BIOPHARMA, S.A.
Clasificación de los Pasivos Financieros por Vencimientos
para los ejercicios anuales terminados en
31 de diciembre de 2014 y 2013

	Euros					Años posteriores	Menos parte corriente	Total no corriente
	2014	2015	2016	2017	2018			
Deudas	263.554	-	-	-	-	-	(263.554)	-
Deudas con entidades de crédito	735.603	508.958	606.217	658.371	483.886	3.005.774	(735.603)	5.263.206
Otros pasivos financieros	-	-	-	-	-	-	-	-
Deudas con empresas del grupo y asociadas	498.523	-	-	-	-	8.775.935	(498.523)	8.775.935
Acreedores comerciales y otras cuentas a pagar	642.540	-	-	-	-	-	(642.540)	-
Proveedores	-	-	-	-	-	-	-	-
Proveedores, empresas del grupo y asociadas	177.507	-	-	-	-	-	(177.507)	-
Acreedores varios	1.143.495	-	-	-	-	-	(1.143.495)	-
Personal	1.590	-	-	-	-	-	(1.590)	-
Total pasivos financieros	3.462.812	508.958	606.217	658.371	483.886	11.781.709	(3.462.812)	14.039.141



Anexo V
1 de 2

PROGENIKA BIOPHARMA, S.A.

Conciliación entre el importe neto de los ingresos y gastos del ejercicio y la base imponible para el ejercicio anual terminado en 31 de diciembre de 2014

2014	Euros						
	Cuenta de pérdidas y ganancias		Ingresos y gastos imputados al patrimonio neto		Total		
	Aumentos	Disminuciones	Neto	Aumentos		Disminuciones	Neto
Saldo de ingresos y gastos del ejercicio			1.002.986			(68.130)	934.856
Impuesto sobre sociedades			(541.492)			(26.494)	(567.986)
Beneficios/(Pérdidas) antes de impuestos			461.494			(94.624)	366.870
Diferencias permanentes							
De la Sociedad individual	82.404		82.404				82.404
Diferencias temporarias:							
De la Sociedad individual con origen en el ejercicio	597.460	621.808	(24.348)	94.624		94.624	70.276
Base imponible (Resultado fiscal)			519.550			-	519.550

Este anexo forma parte integrante de la nota 21 de la memoria de las cuentas anuales, junto con la cual debería ser leído.



Anexo V
2 de 2

PROGENIKA BIOPHARMA, S.A.

Conciliación entre el importe neto de los ingresos y gastos del ejercicio y la base imponible para el ejercicio anual terminado en 31 de diciembre de 2013

	Euros				Total	
	Cuenta de pérdidas y ganancias		Ingresos y gastos imputados al patrimonio neto			
	Aumentos	Disminuciones	Neto	Aumentos	Disminuciones	Neto
2013						
Saldo de ingresos y gastos del ejercicio			(11.862.418)			(11.862.418)
Impuesto sobre sociedades			(1.558.305)			(1.558.305)
Beneficios/(Pérdidas) antes de impuestos			(13.420.723)			(13.420.723)
Diferencias permanentes						
De la Sociedad individual	212.789		212.789			212.789
Diferencias temporarias:						
De la Sociedad individual						
con origen en el ejercicio	4.519.562	3.580.472	939.090	171.860		171.860
Base imponible (Resultado fiscal)			(12.268.844)			(12.268.844)

Esta anexo forma parte integrante de la nota 21 de la memoria de las cuentas anuales, junto con la cual debería ser leído.



Anexo VI
1 de 2

PROGENIKA BIOPHARMA, S.A.
Relación gasto/ (ingreso) por impuesto sobre beneficios y el beneficio / (pérdida) del ejercicio para el ejercicio anual terminado en 31 de diciembre de 2014

	Euros		
	Pérdidas y ganancias	Patrimonio neto	Total
Saldo de ingresos y gastos antes de impuestos del ejercicio	461.494	234.976	696.470
Impuesto al 28%	129.218	(65.793)	63.425
Gastos no deducibles	16.256	-	16.256
Ciudadanos y bonificaciones del ejercicio corriente	22.771	-	22.771
Deducciones y bonificaciones del ejercicio corriente	(504.697)	-	(504.697)
Creditos fiscales activados por la fusión con Preventia	(205.040)	-	(205.040)
Gasto/ (ingreso) por impuesto sobre beneficios	(541.492)	(65.793)	(607.285)
De las operaciones continuadas			

Este anexo forma parte integrante de la nota 21 de la memoria de las cuentas anuales, junto con la cual debería ser leído.



PROGENIKA BIOPHARMA, S.A.

Relación gasto/ (ingreso) por impuesto sobre beneficios y el beneficio / (pérdida) del ejercicio para el ejercicio anual terminado en 31 de diciembre de 2013

	Euros		
	Pérdidas y ganancias	Patrimonio neto	Total
Saldo de ingresos y gastos antes de impuestos del ejercicio	(13.420.723)	(477.710)	(13.898.433)
Impuesto al 28%			
Gastos no deducibles	(3.757.802)	(133.759)	(3.891.561)
Otros gastos no deducibles	59.581	-	59.581
Creditos fiscales no reconocidos en ejercicios anteriores	2.530.942	-	2.530.942
Deducciones fiscales generadas en el ejercicio no aplicadas	(391.026)	-	(391.026)
Gasto/ (ingreso) por impuesto sobre beneficios	(1.558.305)	(133.759)	(1.692.064)
Da las operaciones continuadas			



PROGENIKA BIOPHARMA, S.A.

Informe de Gestión

Ejercicio 2014

Durante el ejercicio 2014 Progenika Biopharma, S.A. ha continuado con su evolución positiva en las principales magnitudes de negocio, y ha alcanzado un resultado de explotación positivo de 1 millón de euros.

A lo largo de este ejercicio, la compañía ha mantenido en un nivel muy similar al del ejercicio precedente -2,3 millones de euros- su cifra de ventas reales de Productos y Servicios.

La línea de Genotipado sanguíneo ha conseguido un incremento de 1% en la cifra de ventas. El crecimiento del año es moderado, pero sin embargo este ejercicio incluye la consecución de un hito relevante para los próximos años, y es la obtención del mercado CE para las nuevas versiones de los productos en tecnología Luminex, ID CORE XT y ID HPA XT, así como de la workstation BIDS XT; es de especial satisfacción el hecho de haber conseguido el mercado CE por organismo notificado (agencia TUV, de Alemania) para el producto ID CORE XT, lo cual supone un aval para los procedimientos de diseño, fabricación y sistema de calidad de la Sociedad.

La línea de test especializados ha registrado una facturación a terceros de 764 miles de euros en 2014 frente a los 812 miles de euros de 2013 (en ambos casos incluimos los productos de medicina preventiva para comparar escenarios similares antes y después de la fusión con Preventia). Esta disminución en la cifra de ventas de debe a la eliminación, desde septiembre de 2014, de dos productos de esta línea, como son los test de medicina preventiva y los test de farmacogenómica. Ya en 2015, en año completo, se espera que sean el crecimiento de otros productos, como el test de FH, quienes permitan compensar la pérdida de ingresos que supondrá su discontinuación. En cualquier caso, a nivel Grupo, la línea de test especializados, con el producto de diagnóstico genético de FH a la cabeza, ha tenido una evolución positiva, con un crecimiento del 27%, hasta los 1,2 millones de euros.

Durante el 2014 el equipo de dirección ha trabajado estrechamente con los Directivos de Grifols, accionista mayoritario de Progenika Biopharma, S.A., en la identificación de oportunidades de negocio donde la Sociedad pueda apoyar la estrategia del Grupo Grifols, aumentando en paralelo su cifra de negocio futuro. Fruto de este trabajo, la Sociedad se encuentra trabajando en un nuevo producto para la identificación genética de la deficiencia de la A1AT, proteína que comercializa el Grupo Grifols, y cuyo lanzamiento se espera para finales del ejercicio 2015. Este es un buen ejemplo de las sinergias que Progenika Biopharma, S.A. puede aportar al Grupo Grifols, y del negocio que el Grupo Grifols puede generar para la Sociedad. Además de en la línea anterior y en otras nuevas que se decida puedan ser de interés para el Grupo Grifols, la Sociedad continuará investigando en las áreas y proyectos que ya tiene en curso.

De cara a la interpretación de la cuenta de resultados, es de destacar el impacto positivo que aún genera el acuerdo de comercialización con el Grupo, acuerdo que concluye en el ejercicio 2015. En preparación para la próxima finalización de este acuerdo, Progenika Biopharma, S.A. se encuentra centrada en la consecución de las iniciativas, tanto de ingresos y de costes, que serán necesarias para mantener el equilibrio en resultados de la Sociedad.

El segmento de diagnóstico molecular en el que Progenika Biopharma, S.A. opera, presenta un crecimiento constante en los últimos años. Cada vez es más habitual encontrar test basados en marcadores genéticos, proteínas o metabolitos, utilizados en la rutina clínica de los hospitales para diagnosticar, pronosticar, predecir respuesta o eficacia de tratamientos. En este sentido, el avance y la introducción de la medicina personalizada es ya una realidad.

Sin embargo existen riesgos e incertidumbres en el mercado. Es evidente que las compañías trabajando en este sector siguen encontrando barreras de entrada muy importantes. Estas barreras, complejas de superar para las empresas en primera instancia, acaban convirtiéndose en valiosa defensa ante competidores. Los principales aspectos a valorar en este sentido son:

1. La restricción presupuestaria en los sistemas públicos de salud en los últimos 5 años, que ha llevado a que sea muy complicado la introducción de nuevas pruebas, aun siendo estas coste-eficaces para el sistema.
2. La necesidad de demostrar la validez de las pruebas mediante estudios clínicos, estudios coste-eficacia, etc, cada vez más exigentes y que en determinados casos deben ser realizados en cada uno de los países donde se pretende comercializar el producto.
3. La obligación de registrar los productos en cada uno de los países donde se pretende comercializar el producto; en algunos casos, los requerimientos varían por país, haciendo necesaria la preparación de informes y estudios ad-hoc.
4. La atomización de la oferta, con cientos de hospitales en el mundo como potenciales clientes, que hace de la actividad comercial un gran reto.



PROGENIKA BIOPHARMA, S.A.

Informe de Gestión

Ejercicio 2014

La Nota 9 de la Memoria hace mención a las políticas de gestión de riesgos de la Sociedad. El importe de los activos financieros sujetos a riesgo de crédito se detalla en la Nota 12. La Sociedad no utiliza instrumentos derivados en su gestión financiera.

Progenika Biopharma, S.A. cierra el ejercicio 2014 con un EBITDA positivo de 2,4 millones de euros y un Resultado Neto de 1 millón de euros, advirtiéndose una sustancial mejora frente a las cifras de 2013, 90 miles de euros de EBITDA y (12) millones de euros de Resultado Neto. Hay que advertir que las cuentas de 2013 se vieron penalizadas por ajustes muy significativos motivados por la adaptación a los criterios del Grupo Grifols.

Durante el ejercicio 2014 la sociedad no ha realizado operaciones con acciones propias ni posee acciones en autocartera.

Como hechos posteriores, mencionar que Los Consejos de Administración de Progenika Biopharma, S.A. y Proteomika, S.L.U. someterán a la aprobación de la Junta General de Accionistas y Junta General de Socios respectivamente el proyecto de fusión por absorción de la sociedad Integra y directamente participada Proteomika S.L.U. Se propondrá como fecha a partir de la cual las operaciones de la sociedad absorbida que se extinga habrán de considerarse realizadas por cuenta de la absorbente la de 1 de enero de 2015.



PROGENIKA BIOPHARMA, S.A.

Reunidos los Administradores de la Sociedad Progenika Biopharma, S.A., con fecha de 17 de marzo de 2015 y en cumplimiento de los requisitos establecidos en el artículo 253.2 del Texto Refundido de la Ley de Sociedades de Capital y en el artículo 37 del Código de Comercio, proceden a formular las cuentas anuales y el informe de gestión del ejercicio comprendido entre el 1 de enero de 2014 y el 31 de diciembre de 2014. Las presentes Cuentas Anuales del ejercicio 2014 de Progenika Biopharma, S.A., se formulan en papel timbrado de la Hacienda Foral de Bizkaia, con números de serie N 8415236 B a N 8415300 B ambos inclusive y la presente número N 8415301 B.


Firmantes:




D. Antonio Martínez Martínez
(Presidente y Consejero Delegado)


D. Ramón Riera Roca
(Vicepresidente)

D. Alfredo Arroyo Guerra
(Consejero)

D. Oriol Duñach Fulla
(Consejero)

D. José María Aranzamendi Rentería
(Consejero)

D. Ignacio Marco-Gardoqui Ibañez
(Consejero)

D. Javier Aguirre en
representación de Ekarken
Participadas, S.L.
(Consejero)

D. Raimon Grifols Roura
(Vicesecretario)